



Kattegattleden

- Sammanställning av statistik
Cykelräknare på Kattegattleden år 2021



Anna Bengtsson

Kunskap, Besöksnäring

2021-11-16

Sammanfattning 2021

Under 2021 har totalt 6 stycken räknare utmed Kattegattleden samlat in data om hur många cyklister som passerar varje delsträcka.

Under juni – augusti har totalt 141 261* cyklister passerat cykelräknarna, jmf 141 445 cyklister 2020. Juli månad ökar kraftigt medans augusti månad minskar markant.

Det är ett ganska jämt flöde av cyklister per veckodag, något fler under veckoslutet. Främst uppmäts cyklister kl. 12-18. År 2020 stack lördagar ut med fler cyklister men under 2021 har flödet jämnats ut.

Under juni – augusti har cykelräknaren i Ringenäs utanför Halmstad uppmätt flest passerande cyklister – 41 373 cyklister. God tvåa kommer cykelräknaren i Domsten utanför Helsingborg med 30 347 cyklister och trea cykelräknaren i Ringsegård utanför Falkenberg med 27 051 cyklister. Det är samma rangordning som under 2020.



** Räknaren i Ringsegård har inte samlat data under juni månad, uppskattat antal cyklister är 7000.*

Vad säger statistiken egentligen?

Utmed Kattegattleden finns 8 stycken* cykelräknare utplacerade. Statistiken från de åtta cykelräknarna (för position, se karta) ger endast en uppfattning om antalet cyklar på leden utefter olika tidpunkter samt på olika sträckor.

- Statistiken är *inte* att likställa med antalet cyklar på Kattegattleden, varken på en delsträcka eller det totala antalet.
- De cyklar som passerar räknarna är *inte* enbart cykelturister – leden nyttjas även för arbetspendling och övriga fritidsresor.
- Räknarna i Mellbystrand och Varberg är placerade i tätbebyggt område och det är därmed svårare att härröra statistiken till Kattegattleden-cyklar.



● = Placering av räknare

* 6 av 8 cykelräknare är placerade på platser där invånare inte passerar för ex pendlning till arbete, vardagscykling eller transport till evenemang. Läs mer under "Summering av sex räknare".



Summering av sex räknare

Cykelsäsongen utmed Kattegattleden är 15 april – 15 oktober. Under den perioden är all service igång utmed leden. Högsäsong är juni-augusti. På följande sidor summeras sex av de åtta cykelräknarna – de som anses vara mest relevanta för att bedöma cykelflödena på Kattegattleden.

Följande räknare inbegrips:

Domsten (Helsingborg), Lovartsvägen (Ängelholm), Snapparp (Laholm), Ringenäs (Halmstad), Ringsegård (Falkenberg) samt Varbergsvägen (Kungsbacka).



Cyklister per månad (1) (juni-augusti)

De sex strategiskt placerade räknarna

Juni månad har ökat kontinuerligt de senaste tre åren, men minskade under 2021. Juli ökade drastiskt under 2021 medan augusti minskade markant.

Totalt sett lika många cyklister under 2021 som 2020.

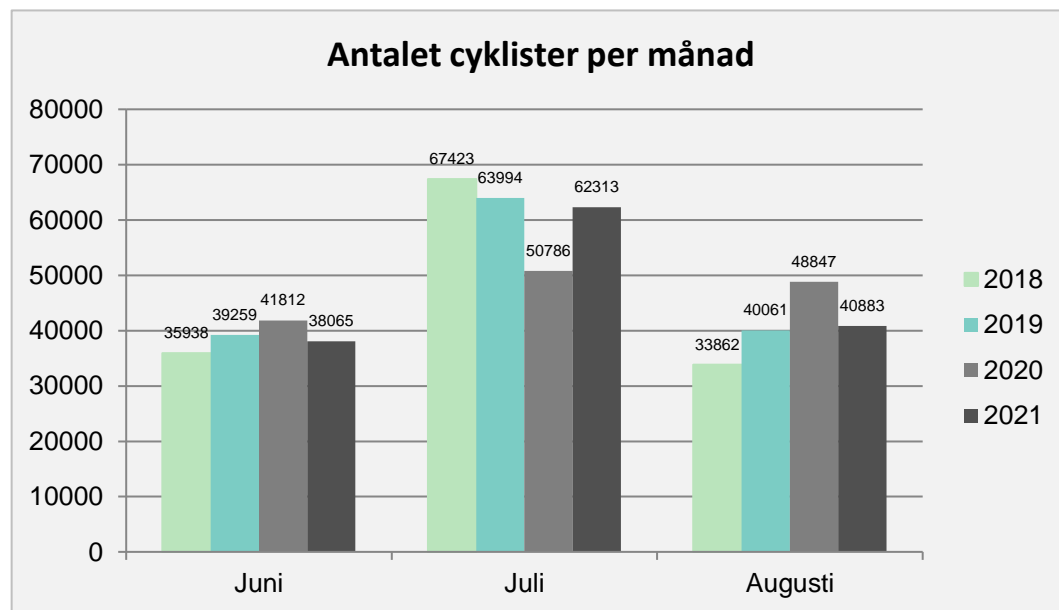
TOTALT:

2018: 137 200 cyklister

2019: 143 314 cyklister

2020: 141 445 cyklister

2021: 141 246 cyklister*



* Räknaren i Ringsegård har inte samlat data under juni månad, uppskattat antal cyklister är 7000.



Cyklister per månad (2) (april-oktober)

De sex strategiskt placerade räknarna

2021 noterar vi att första halvan av maj, hela juli samt första halva av september, har fler besökare än 2020. Störst positiva skillnad mot 2020 är under första halva av juli, största negativa skillnad är första halvan av augusti.

Totalt under cykelsäsongen ca 13000 färre cyklister än 2020.

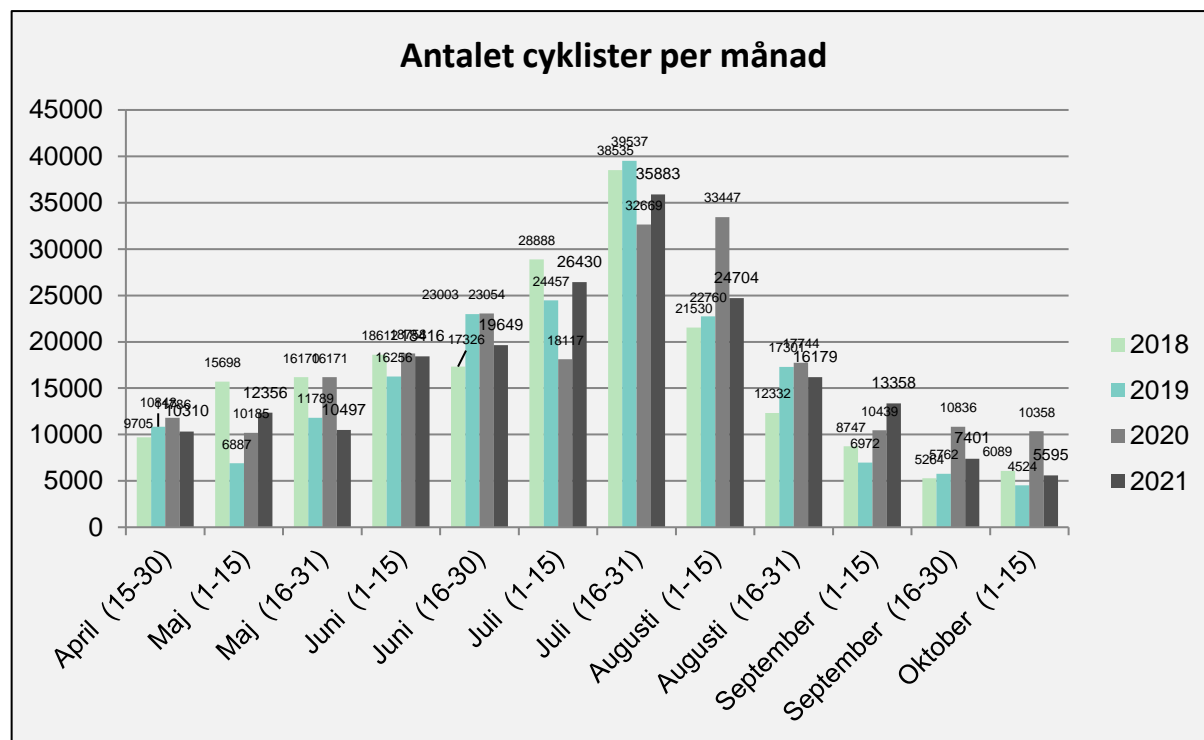
TOTALT:

2018: 198 900 cyklister

2019: 190 100 cyklister

2020: 213 564 cyklister

2021: 200 778 cyklister*



* Räknares i Ringsegård har inte samlat data under juni månad, uppskattat antal cyklister är 7000.

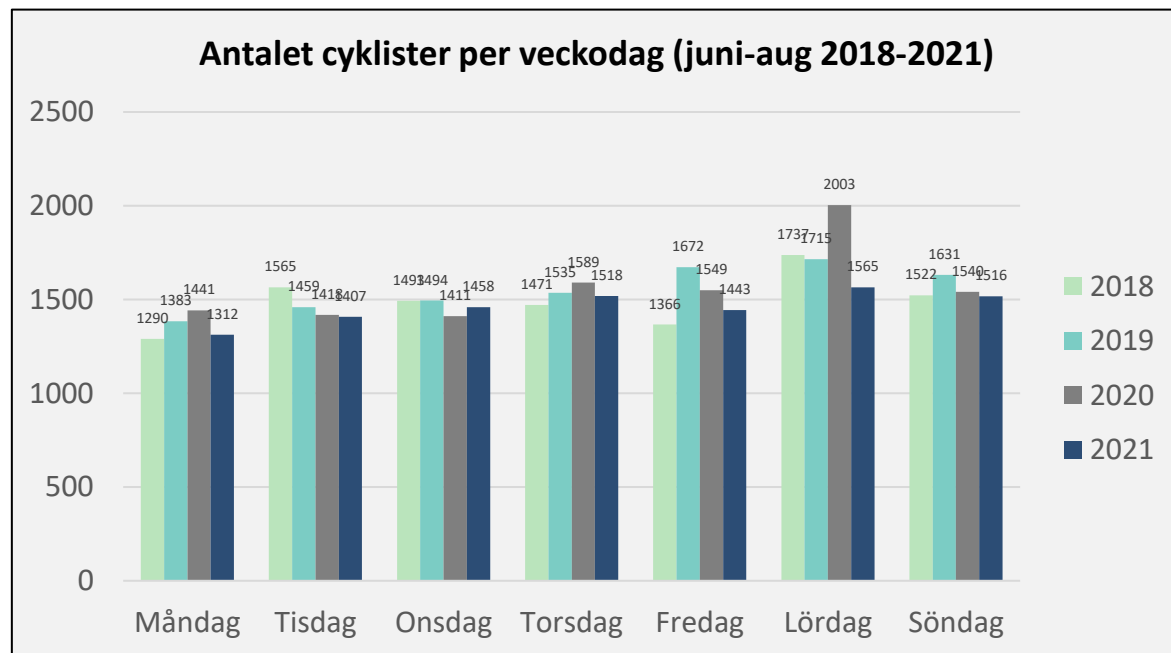


Cyklister per veckodag

De sex strategiskt placerade räknarna

2020 passerades cykelräknarna allra flest gånger på lördagarna.

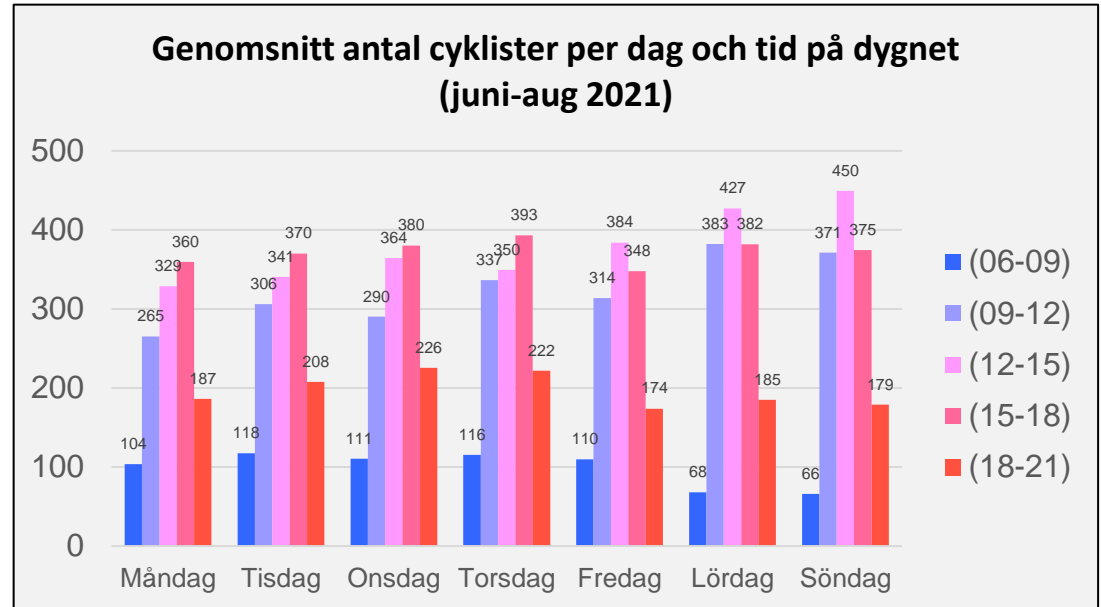
Under 2021 är flödet jämnare fördelat under hela veckan.



Genomsnitt antal cyklister under dygnet

De sex strategiskt placerade räknarna

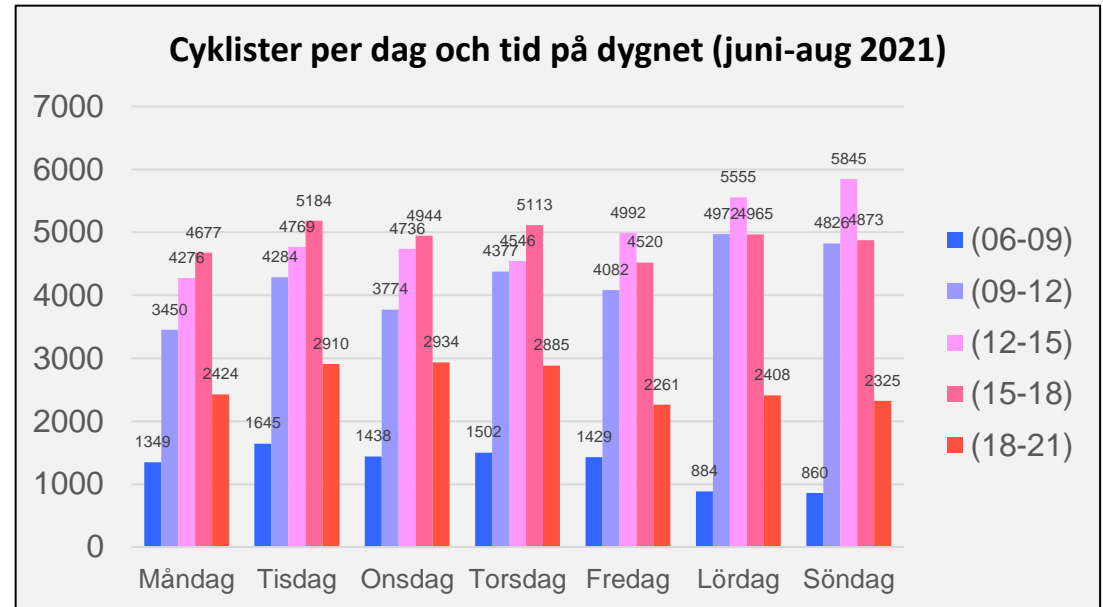
Klockan 15.00 -18.00 passerar flest cyklister räknarna mån-tors, medan klockan 12.00 -15.00 passerar flest cyklister fre-sön.



Totalt antal cyklister under dygnet

De sex strategiskt placerade räknarna

Flest cyklister passerar räknarna under helgen. På vardagarna toppar måndag eftermiddag.



Summering av respektive räknare

På följande sidor redovisas statistik för var och en av de åtta cykelräknarna, period juni-augusti.



Etapp 1:Helsingborg-Höganäs

Cykelräknare: Domsten

Placerad i kommun: Helsingborg

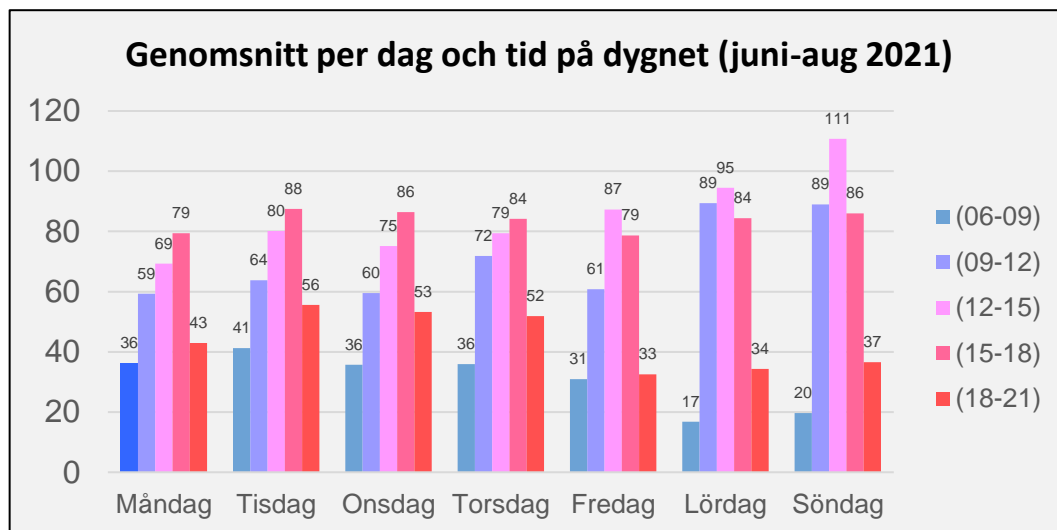
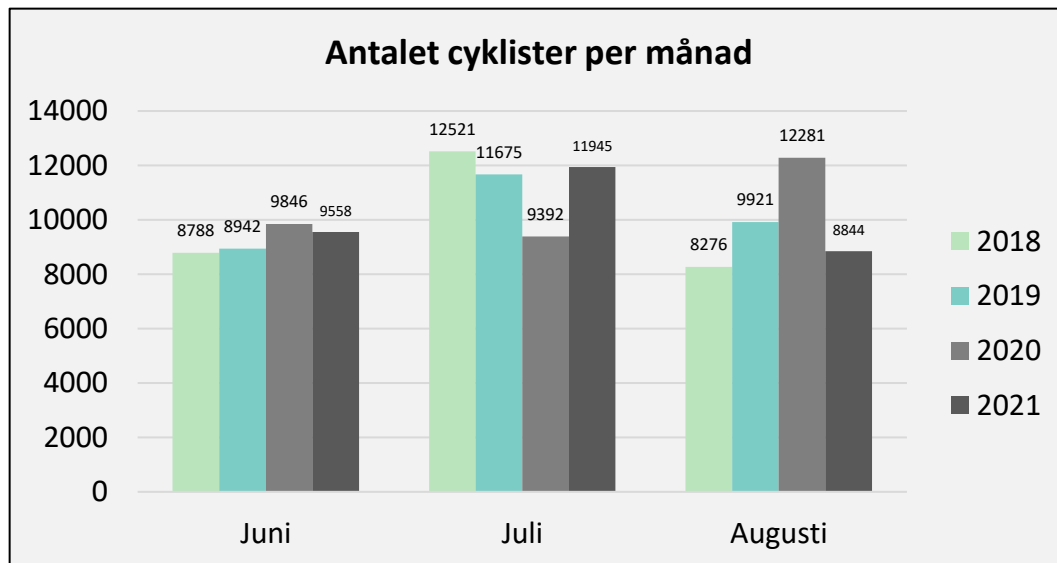
TOTALT:

2018: 29 585 cyklister

2019: 30 538 cyklister

2020: 31 519 cyklister

2021: 30 347 cyklister



Etapp 2: Höganäs-Ängelholm

Cykelräknare: Lovartsvägen

Placerad i kommun: Ängelholm

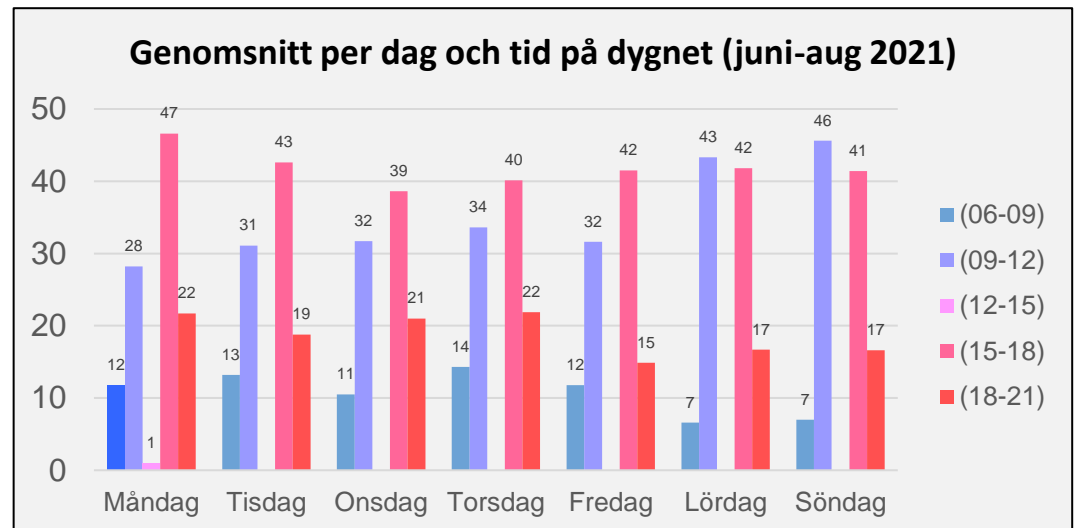
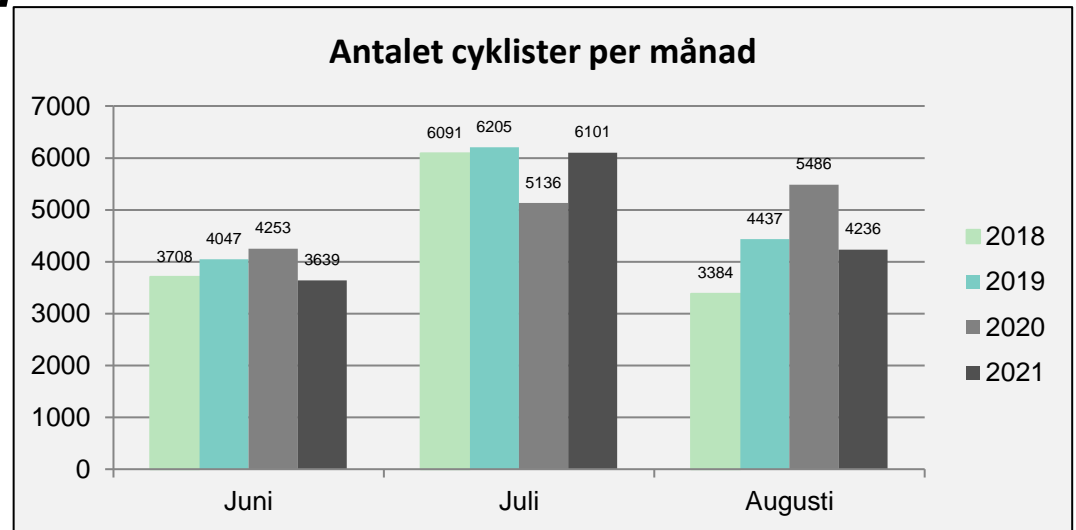
TOTALT:

2018: 13 183 cyklister

2019: 14 689 cyklister

2020: 14 875 cyklister

2021: 13 976 cyklister



Etapp 3: Ängelholm-Båstad

Cykelräknare: Ingen cykelräknare på etappen

Placerad i kommun: -



Etapp 4: Båstad-Laholm-Halmstad (1)

Cykelräknare: Mellbystrand

Placerad i kommun: Laholm

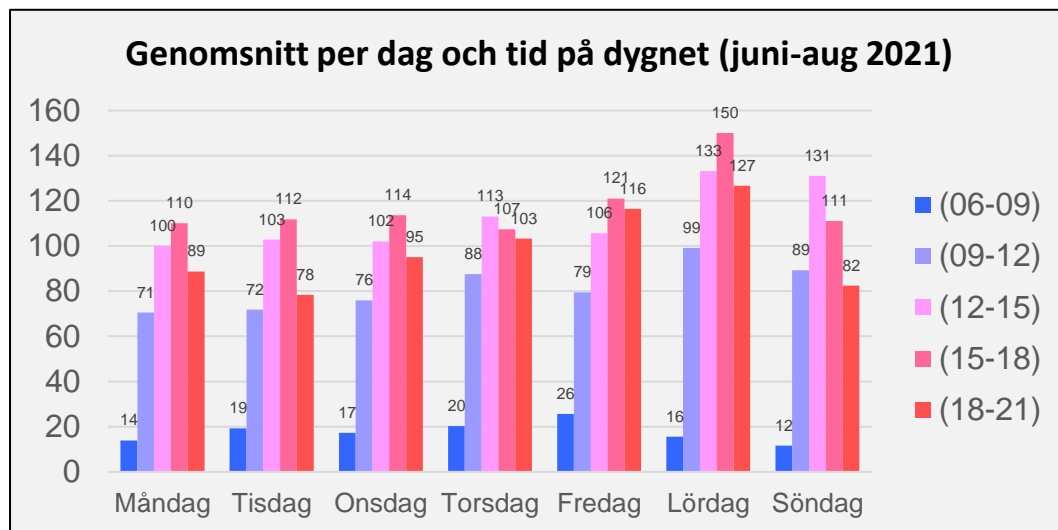
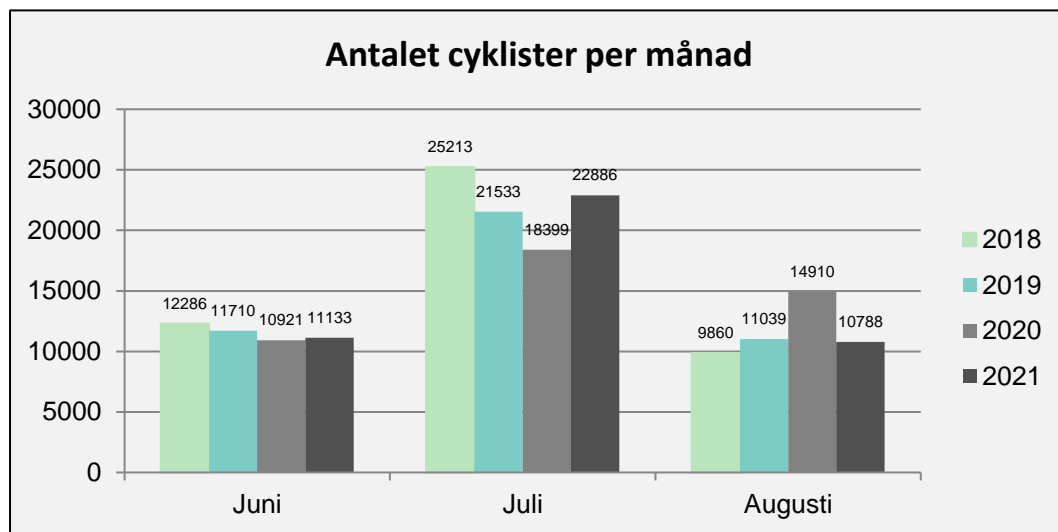
TOTALT:

2018: 47 359 cyklister

2019: 44 282 cyklister

2020: 44 230 cyklister

2021: 44 807 cyklister



Etapp 4: Båstad-Laholm-Halmstad (2)

Cykelräknare: Snapparp

Placerad i kommun: Laholm

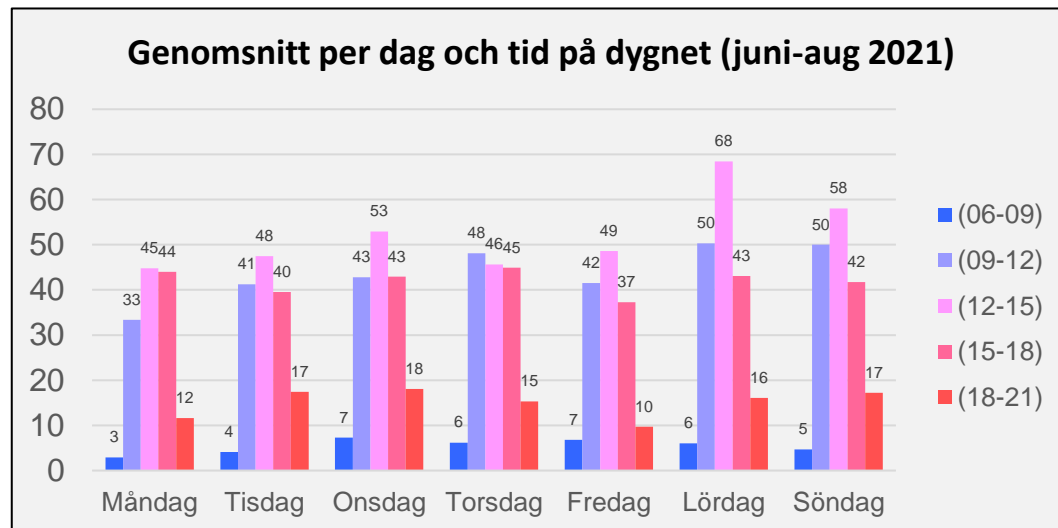
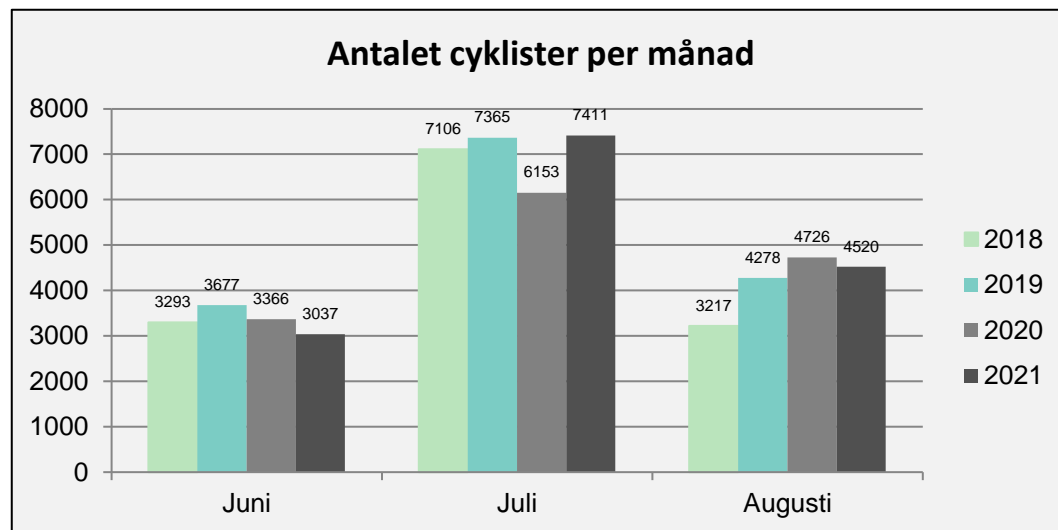
TOTALT:

2018: 13 616 cyklister

2019: 15 320 cyklister

2020: 14 245 cyklister

2021: 14 968 cyklister



Etapp 5: Halmstad-Falkenberg (1)

Cykelräknare: Ringenäs

Placerad i kommun: Halmstad

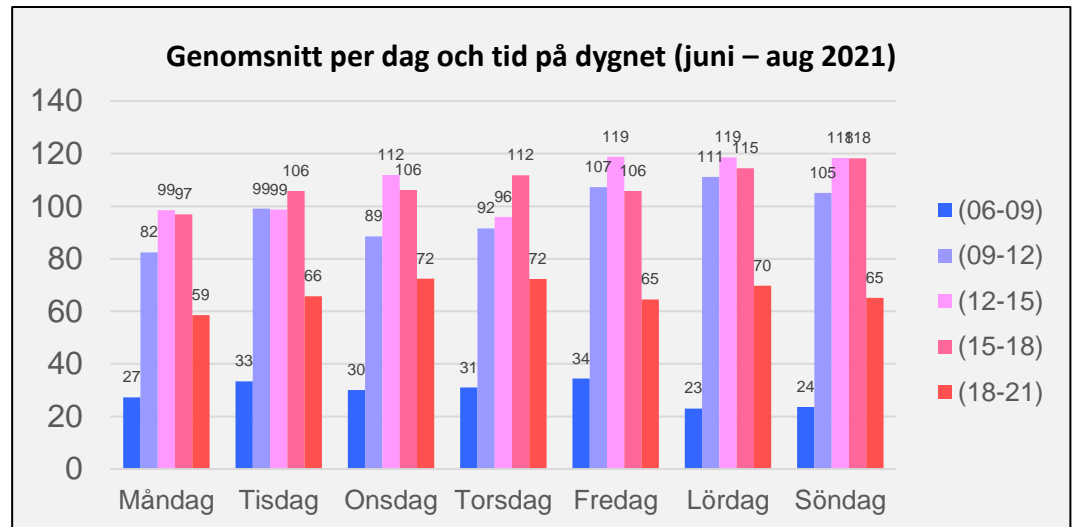
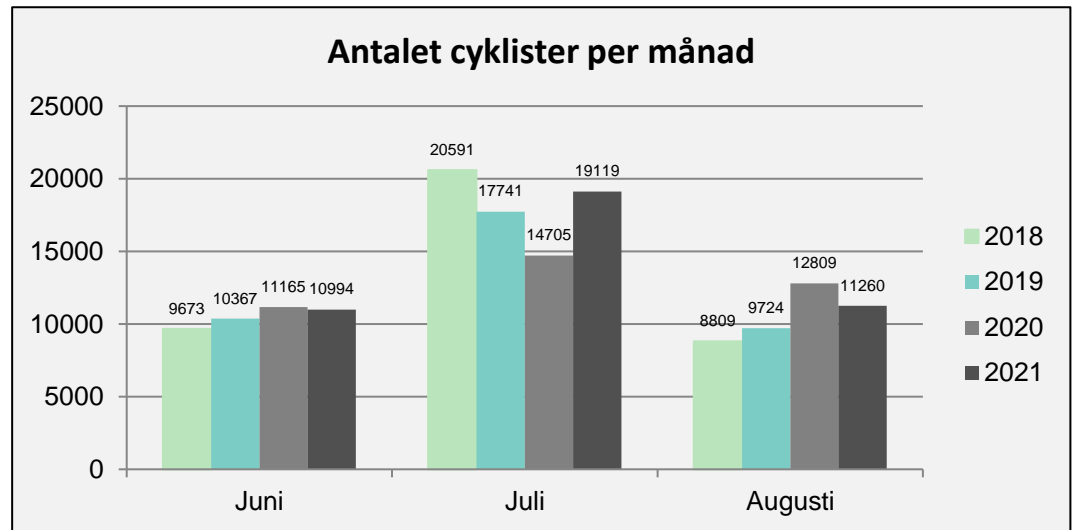
TOTALT:

2018: 39 073 cyklister

2019: 37 832 cyklister

2020: 38 679 cyklister

2021: 41 373 cyklister



Etapp 5: Halmstad-Falkenberg (2)

Cykelräknare: Ringsegård

Placerad i kommun: Falkenberg

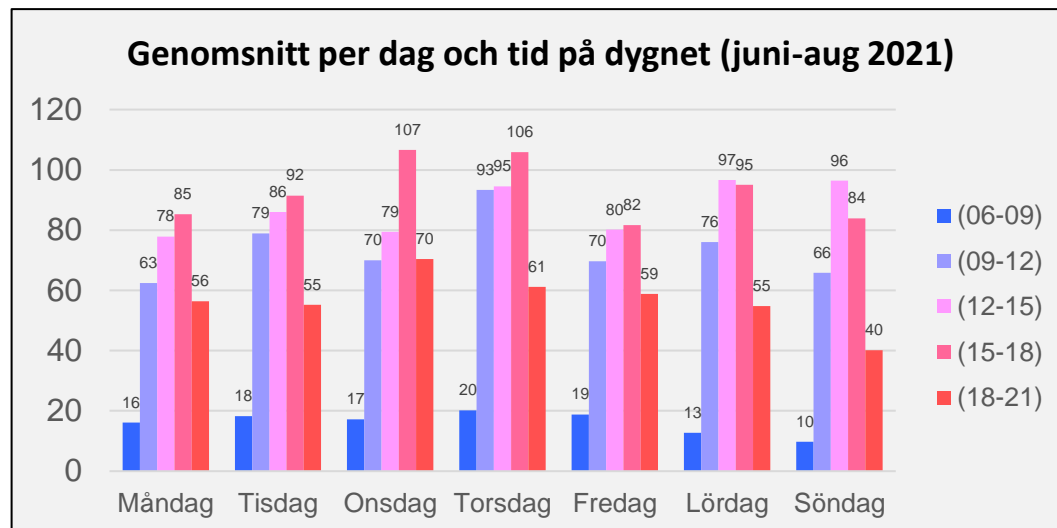
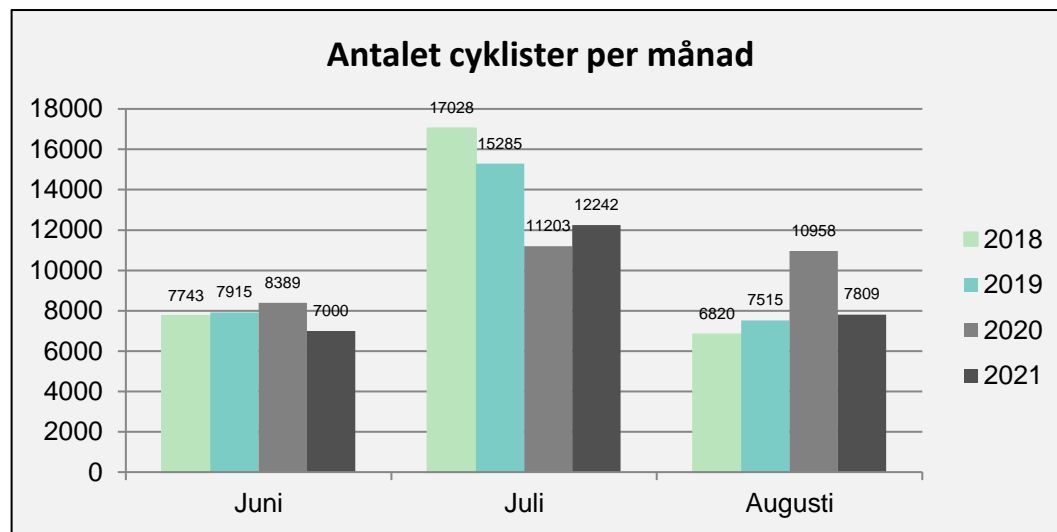
TOTALT:

2018: 31 591 cyklister

2019: 30 715 cyklister

2020: 30 550 cyklister

2021: 27 051 cyklister (uppskattat antal i juni*)



* Räknnaren i Ringsegård har inte samlat data under juni månad, uppskattat antal cyklister är 7000.



Etapp 6: Falkenberg-Varberg

Cykelräknare: Strandpromenaden

Placerad i kommun: Varberg

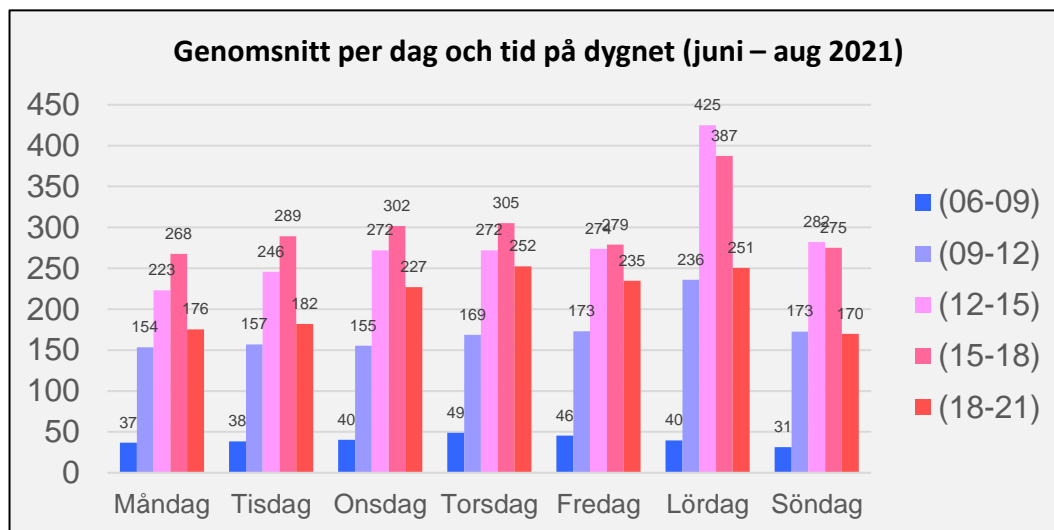
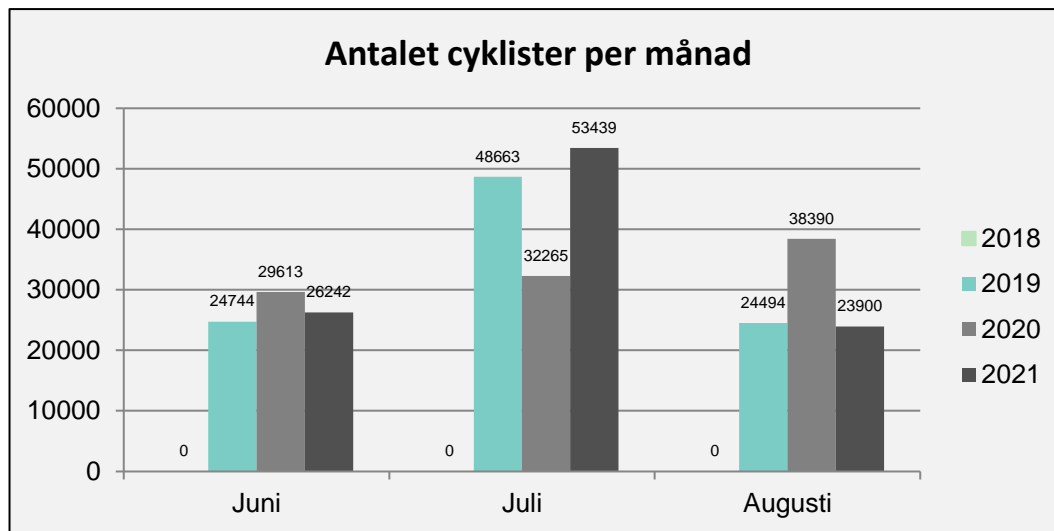
TOTALT:

2018: cykelräknare ur funktion

2019: 97 901 cyklister

2020: 100 268 cyklister

2021: 103 581 cyklister



Etapp 7: Varberg-Kungsbacka

Cykelräknare: Varbergsvägen

Placerad i kommun: Kungsbacka

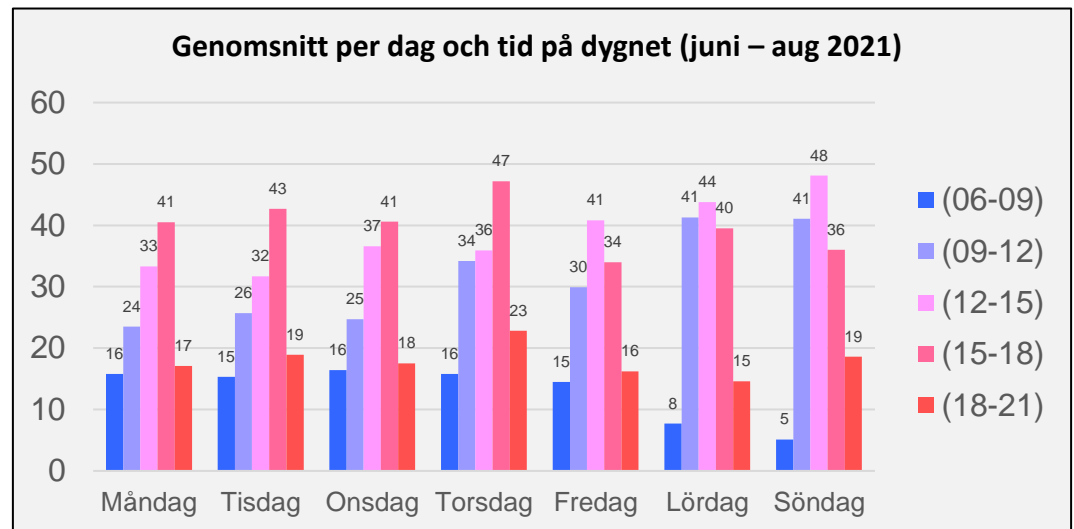
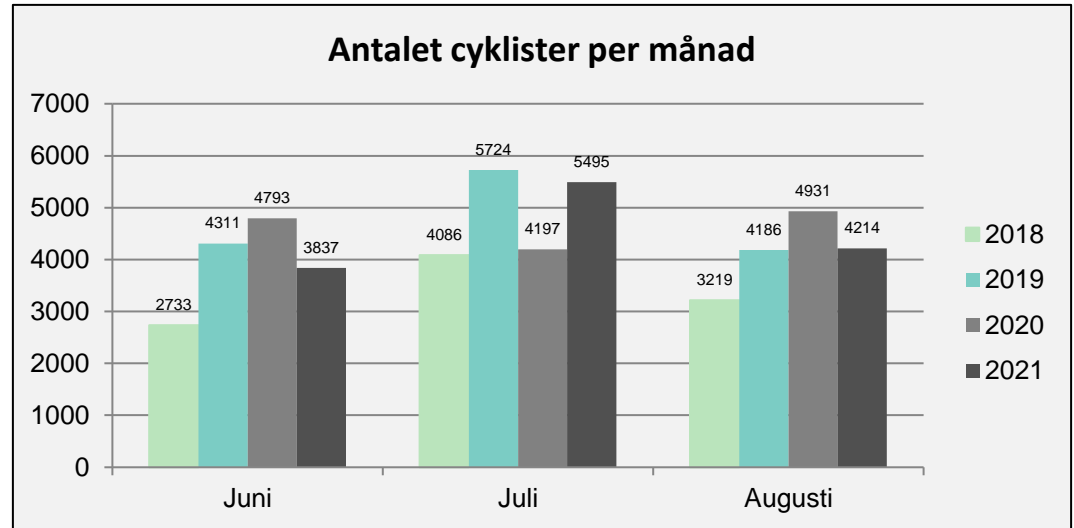
TOTALT:

2018: cykelräknare ur funktion

2019: 14 221 cyklister

2020: 13 921 cyklister

2021: 13 546 cyklister



Etapp 8: Kungsbacka-Göteborg

Cykelräknare: Ingen cykelräknare på etappen

Placerad i kommun: -



Kattegattleden

Cykelräknare: Domsten
Placerad i kommun: Helsingborg



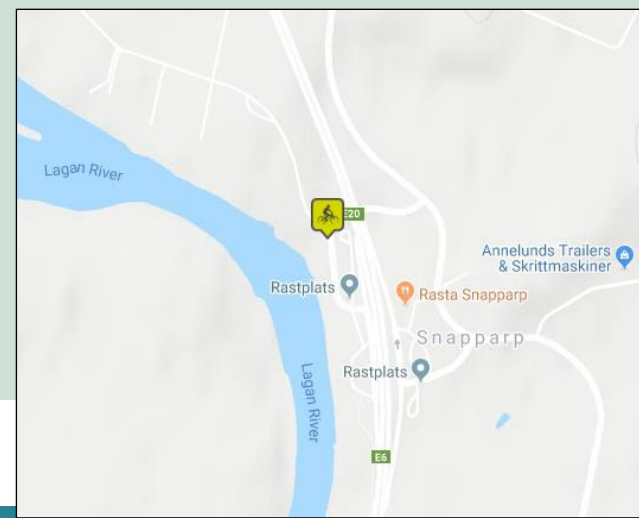
Cykelräknare: Lovartsvägen
Placerad i kommun: Ängelholm



Cykelräknare: Mellbystrand
Placerad i kommun: Laholm



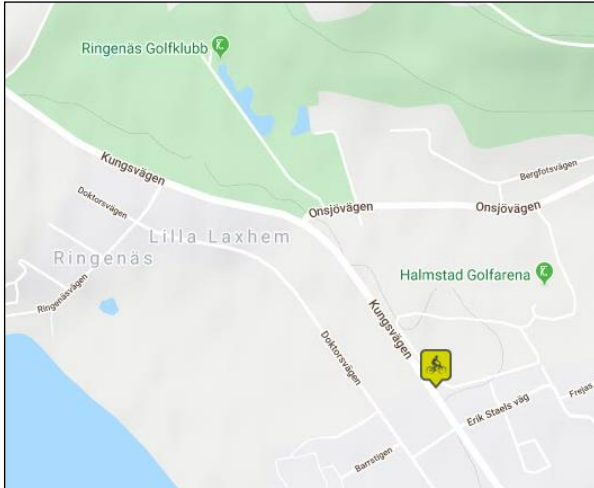
Cykelräknare: Snapparp
Placerad i kommun: Laholm



Kattegattleden

Cykelräknare: Ringenäs

Placerad i kommun: Halmstad



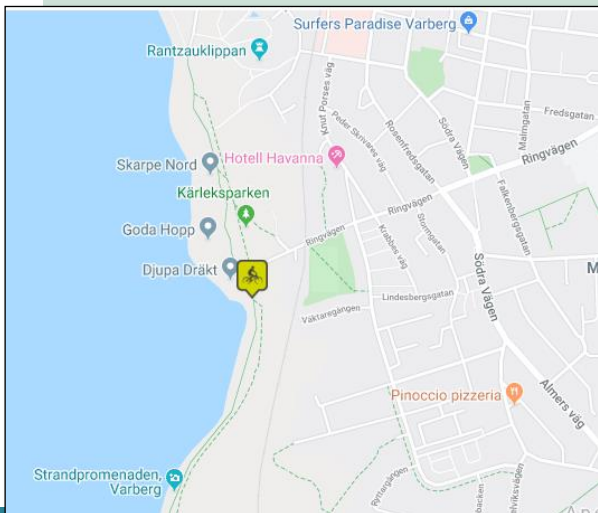
Cykelräknare: Ringsegård

Placerad i kommun: Falkenberg



Cykelräknare: Strandpromenaden

Placerad i kommun: Varberg



Cykelräknare: Varbergsvägen

Placerad i kommun: Kungsbacka



Kontakt

Anna Bengtsson

anna.n.bengtsson@regionhalland.se

072-973 28 43

