



# Kattegattleden

- Sammanställning av statistik  
Cykelräknare på Kattegattleden år 2022



Anna Bengtsson

*Kunskap, Besöksnäring*

2022-12-xx

# Sammanfattning 2022

Under 2022 har totalt 6 stycken räknare utmed Kattegattleden samlat in data om hur många cyklister som passerar varje delsträcka.

Under juni – augusti har totalt 145 126 cyklister passerat cykelräknarna, vilket är 4 000 fler cyklister än 2021. Augusti månad ökar kraftigt medans juni och juli månad har likvärdigt antalet cyklister jmför med tidigare år .

Det är ett ganska jämt flöde av cyklister per veckodag, något fler under veckoslutet. Främst uppmäts cyklister kl. 12-18.

Topp 3 i antalet cyklister (*juni – augusti*)

1. Ringenäs (*utanför Halmstad*): 39 470 cyklister.
2. Domsten (*utanför Helsingborg*): 31 931 cyklister
3. Ringsegård (*utanför Falkenberg*): 27 051 cyklister.

Det är samma rangordning som tidigare år.



# Vad säger statistiken egentligen?

Utmed Kattegattleden finns 8 stycken\* cykelräknare utplacerade. Statistiken från de åtta cykelräknarna (för position, se karta) ger endast en uppfattning om antalet cyklar på leden utefter olika tidpunkter samt på olika sträckor.

- Statistiken är *inte* att likställa med antalet cyklar på **Kattegattleden**, varken på en delsträcka eller det totala antalet.
- De cyklar som passerar räknarna är *inte* enbart **cykelturister** – leden nyttjas även för arbetspendling och övriga fritidsresor.
- **Räknarna i Mellbystrand och Strandpromenaden i Varberg är placerade i tätbebyggt område** och det är därmed svårare att härröra statistiken till Kattegattleden-cyklar.



\* 6 av 8 cykelräknare är placerade på platser där invånare inte passerar för ex pendlning till arbete, vardagscykling eller transport till evenemang. Läs mer under "Summering av sex räknare".



# Cyklister per år (15 april – 15 oktober)

## De fem strategiskt placerade räknarna sedan 2015

Här visas antalet cyklister per år sedan invigningen av Kattegattleden år 2015.

I diagrammet visas antalet cyklister på de 5 räknare (Domsten, Lovartsvägen, Ringenäs, Ringsegård samt Varbergsvägen) som funnits sedan invigningen.

### TOTALT:

2015: 122 521 cyklister\*

2016: 145 239 cyklister \*

2017: 134 259 cyklister\*

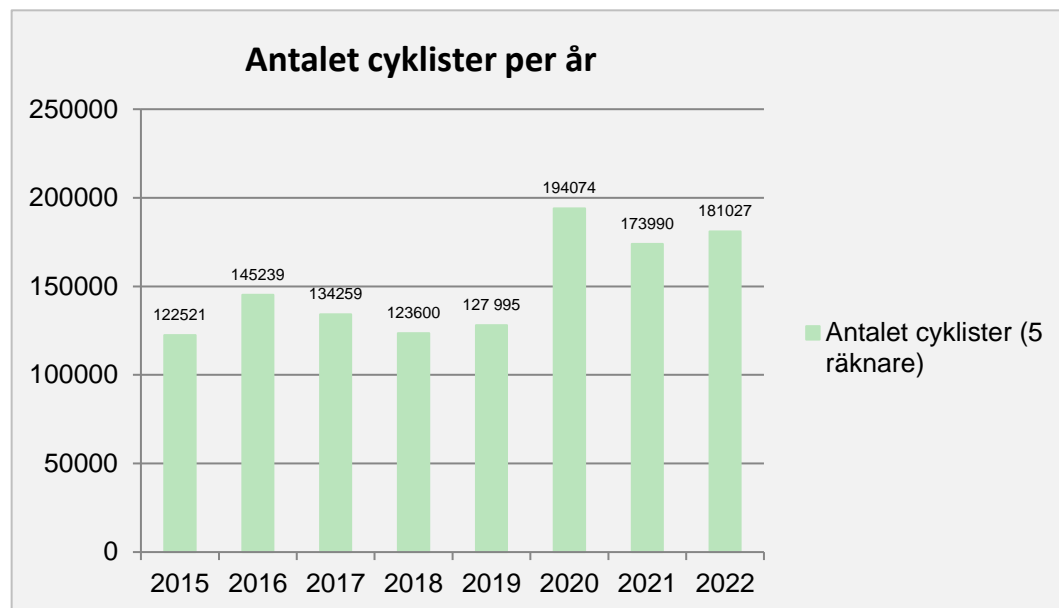
2018: 179 738 cyklister\*\* (123 600 cyklister\*)

2019: 189 804 cyklister\*\* (127 995 cyklister\*)

2020: 213 157 cyklister\*\* (194 074 cyklister\*)

2021: 193 488 cyklister\*\*/\*\* (173 990 cyklister\*)

2022: 202 215 cyklister\*\* (181 027 cyklister\*)



\* Summa av fem räknare.

\*\* Sedan 2018 finns 6 räknare utmed leden, räknare vid Snapparp tillkom.

\*\*\* Räknare i Ringsegård har inte samlat data under juni månad, uppskattat antal cyklister är 7000.



# Summering av sex räknare

På följande sidor summeras sex av de åtta cykelräknarna – de som anses vara mest relevanta för att bedöma cykelflödena på Kattegattleden.

*Följande räknare inbegrips:*

*Domsten (Helsingborg), Lovartsvägen (Ängelholm), Snapparp (Laholm), Ringenäs (Halmstad), Ringsegård (Falkenberg) samt Varbergsvägen (Kungsbacka).*



# Cyklister per månad (1) (juni-augusti)

## De sex strategiskt placerade räknarna

Juli månad är fortsatt den mest frekvent cyklade månaden, men antalet cyklister är färre i juli 2022 än 2019 och 2021. Dock är det en markant ökning av cyklister under augusti månad jmf med 2019 och 2021. Antalet cyklister under juni månad är stabilt genom åren.

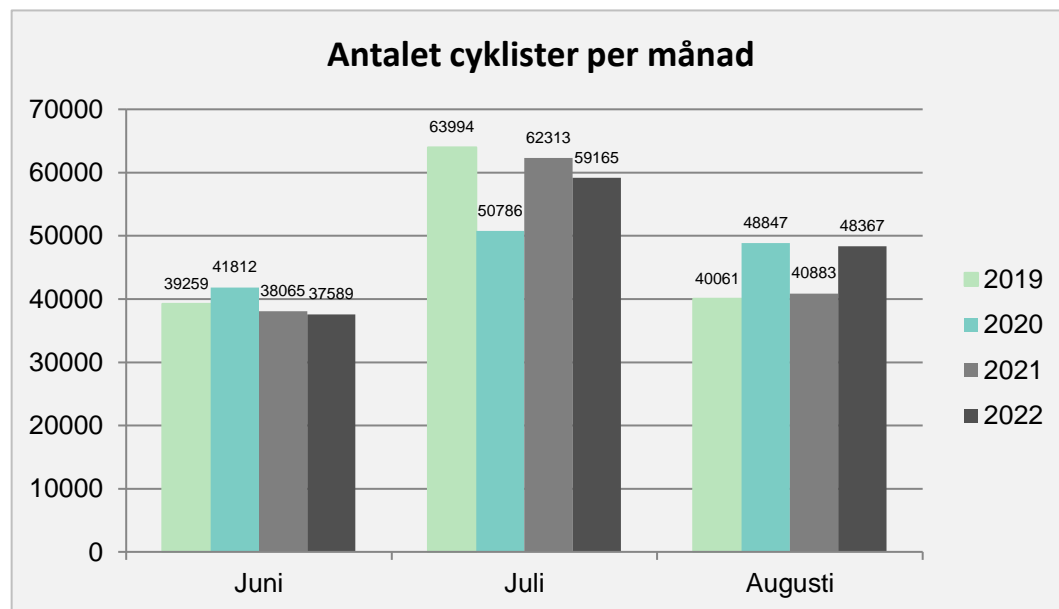
### TOTALT:

2019: 143 314 cyklister

2020: 141 445 cyklister

2021: 141 246 cyklister\*

2022: 145 121 cyklister



\* Räknare i Ringsegård har inte samlat data under juni månad, uppskattat antal cyklister är 7000.



# Cyklister per månad (2) (april-oktober)

## De sex strategiskt placerade räknarna

Störst positiv förändring av antalet cyklister jmf med tidigare år ser vi i augusti. Däremot är försommaren inte lika stark under 2022 som tidigare år.

Totalt under cykelsäsongen ca 2000 fler cyklister än 2021.

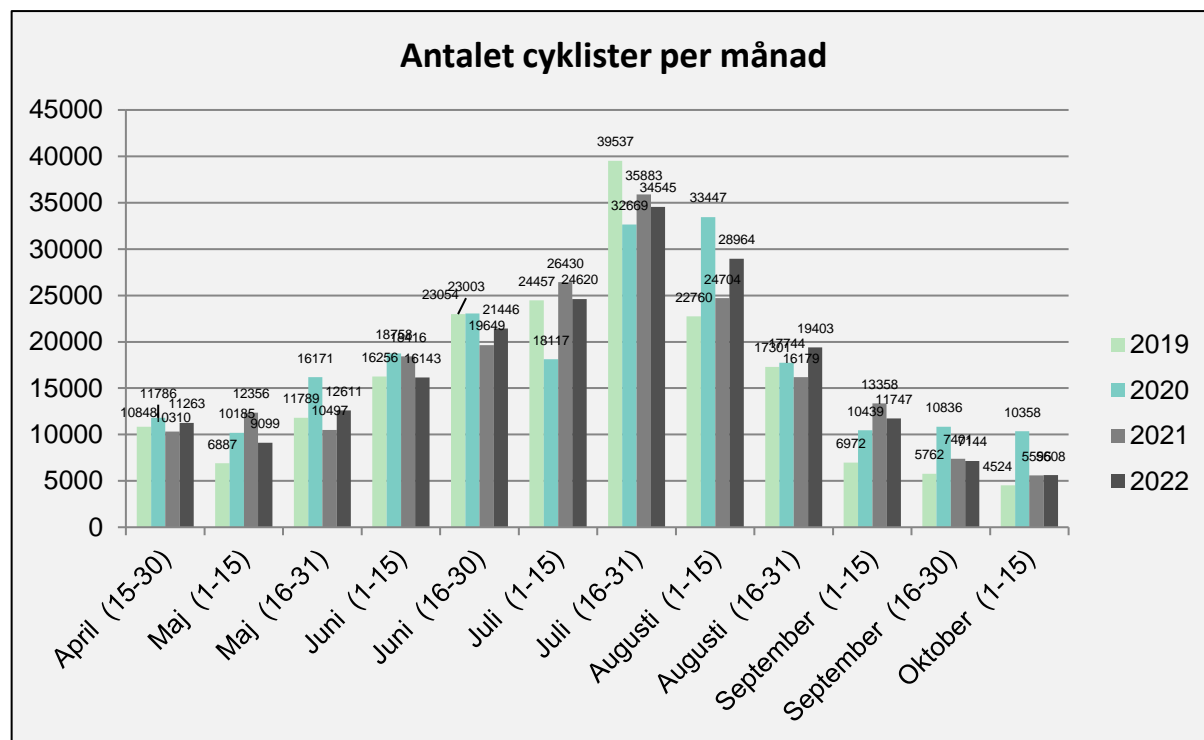
TOTALT:

2019: 190 100 cyklister

2020: 213 564 cyklister

2021: 200 778 cyklister\*

2022: 202 593 cyklister



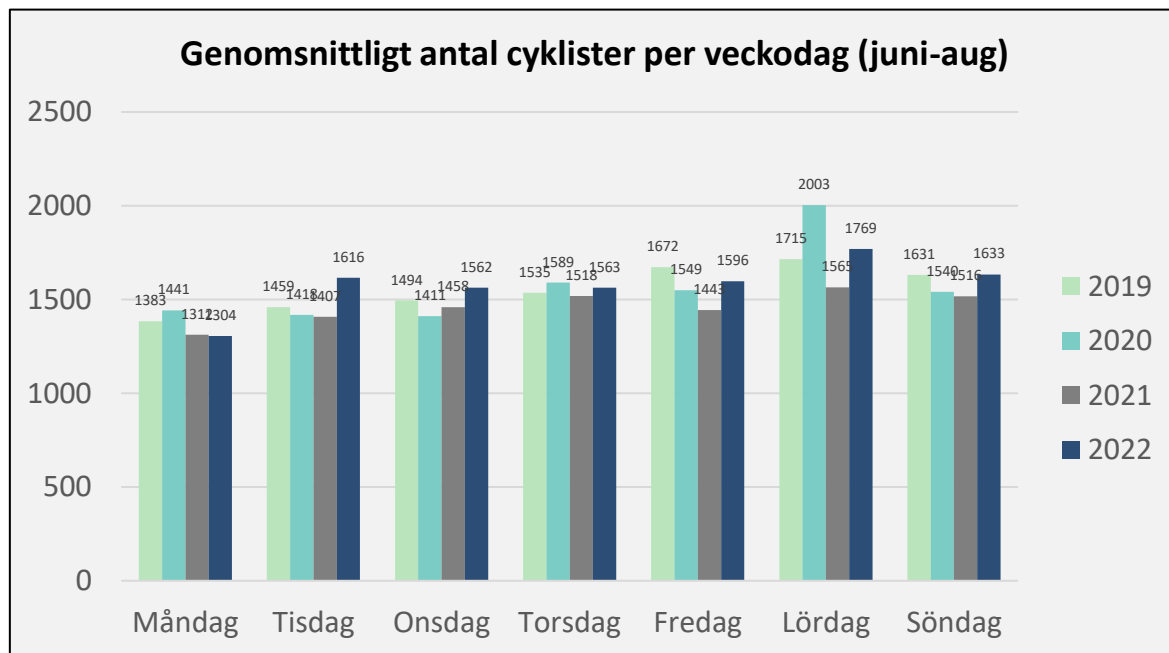
\* Räkna i Ringsegård har inte samlat data under juni månad, uppskattat antal cyklister är 7000.



# Genomsnitt antal cyklister per dag

## De sex strategiskt placerade räknarna

Det är ett jämnt flöde av cyklister under de olika veckodagarna, förutom måndagar då något färre cyklister passerar cykelräknarna. Störst positiv förändring, jmf tidigare år, av antalet cyklister är det på tisdagar.



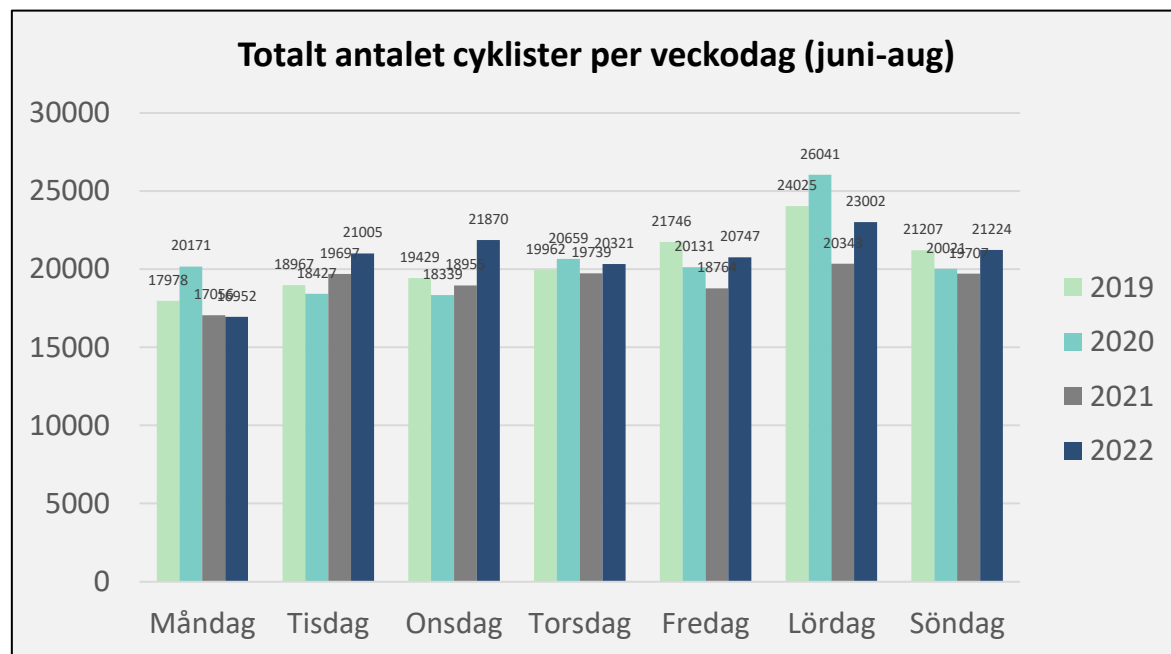


# Totalt antal cyklister per dag

## De sex strategiskt placerade räknarna

Under 2022 passerade totalt ca 20 500 cyklister dagligen våra sex strategiskt placerade cykelräknare.

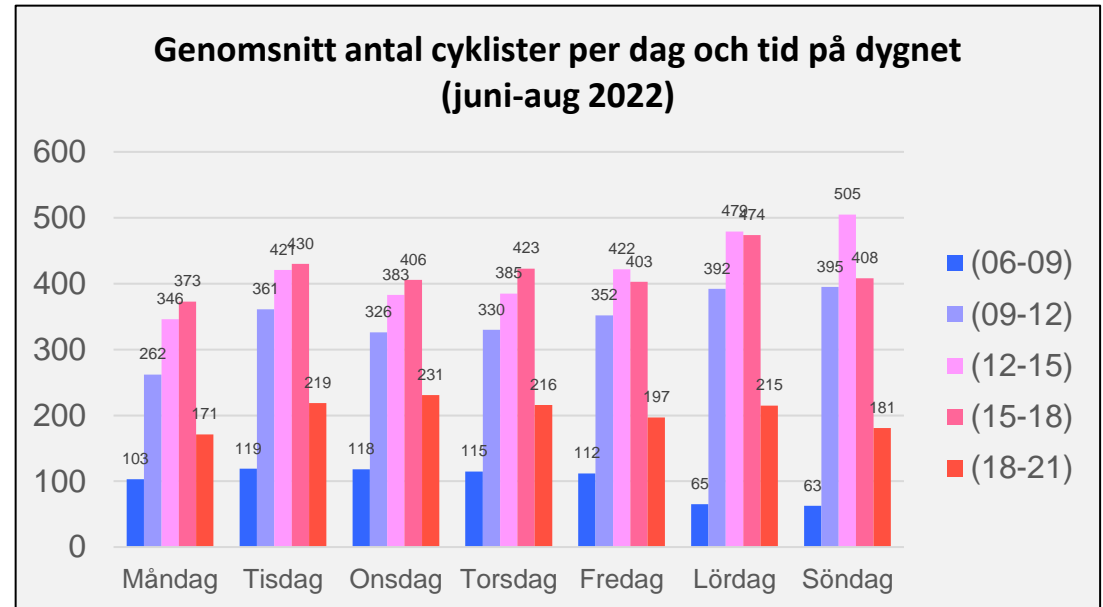
På lördagar är det något fler cyklister som cyklar och på måndagar färre.



# Genomsnitt antal cyklister under dygnet

## De sex strategiskt placerade räknarna

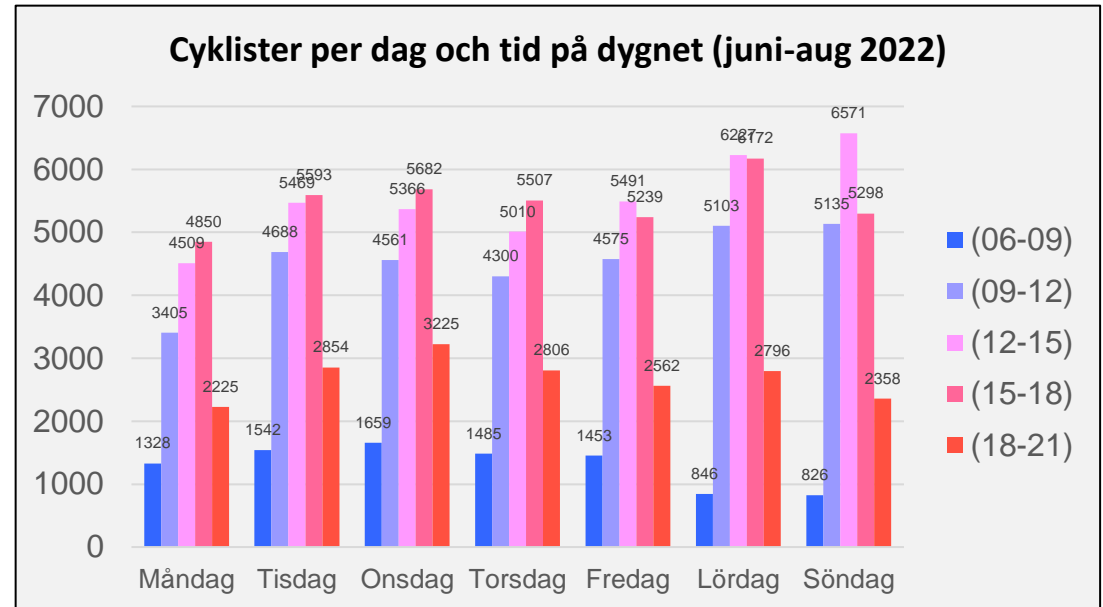
Klockan 12.00-18.00 passerar flest cyklister räknarna mån-lör, medan det på söndagar är en markant ökning av antalet cyklister mellan klockan 12.00 - 15.00, jmf med övriga tider.



# Totalt antal cyklister under dygnet

## De sex strategiskt placerade räknarna

Flest cyklister passerar räknarna under helgen. På vardagarna jämn fördelning över de olika veckodagarna.



# Summering av respektive räknare

På följande sidor redovisas statistik för var och en av de åtta cykelräknarna, period juni-augusti.



# Etapp 1: Helsingborg-Höganäs

**Cykelräknare: Domsten**

**Placerad i kommun: Helsingborg**

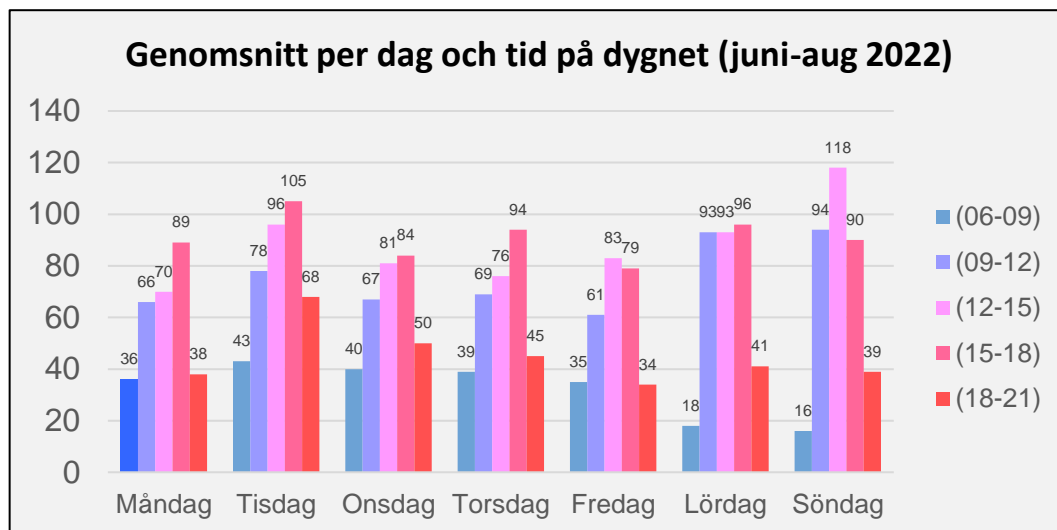
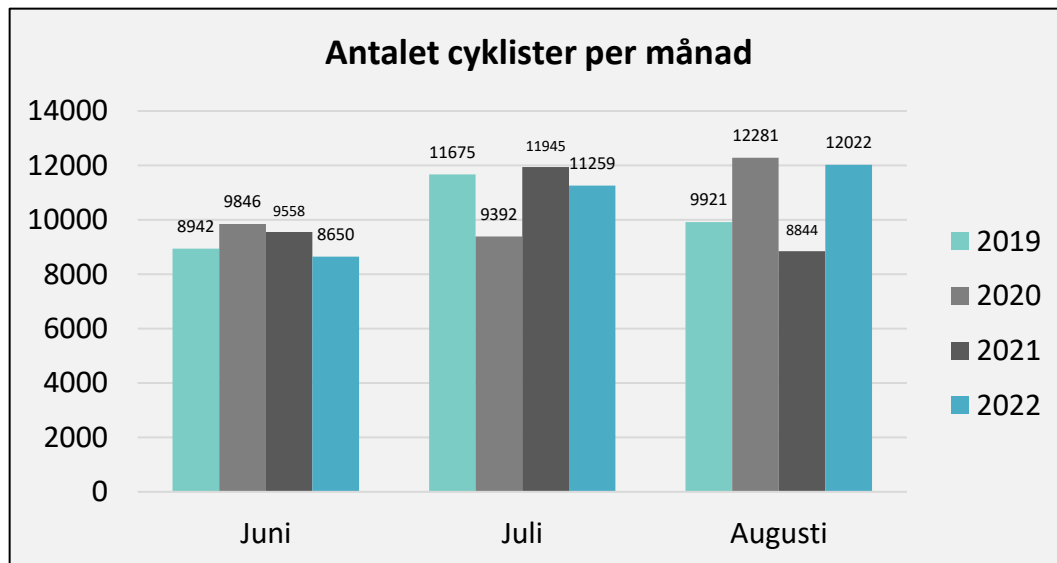
TOTALT:

2019: 30 538 cyklister

2020: 31 519 cyklister

2021: 30 347 cyklister

2022: 31 931 cyklister



# Etapp 2: Höganäs-Ängelholm

**Cykelräknare: Lovartsvägen**

**Placerad i kommun: Ängelholm**

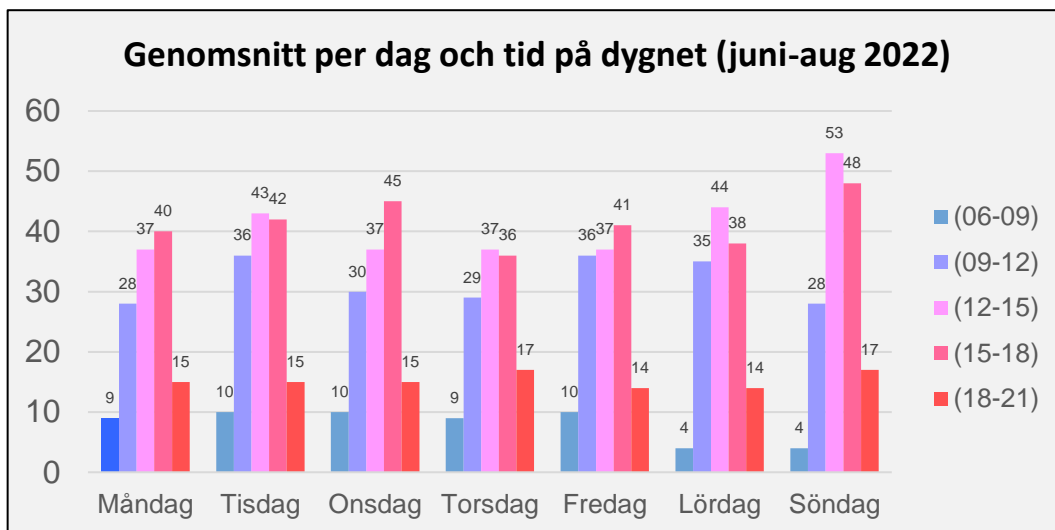
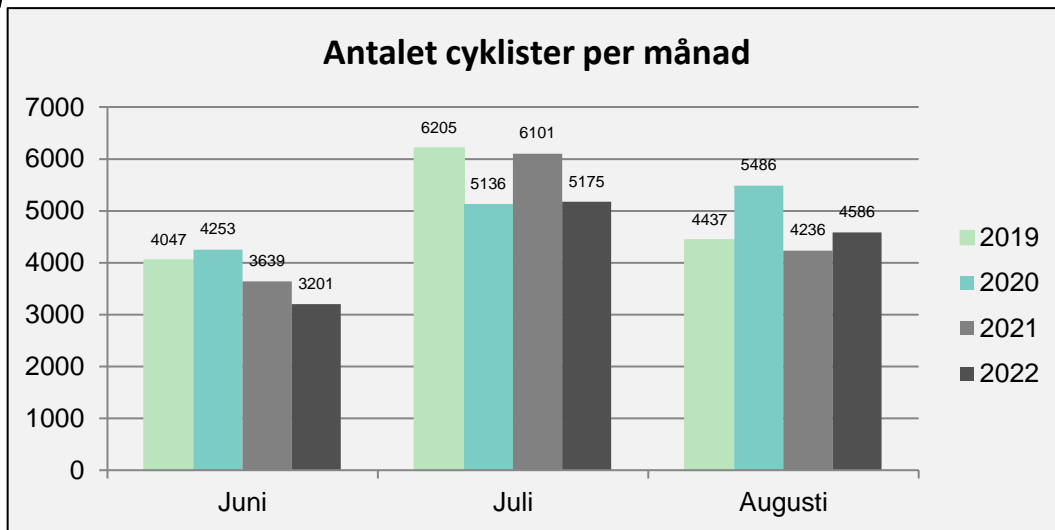
TOTALT:

2019: 14 689 cyklister

2020: 14 875 cyklister

2021: 13 976 cyklister

2022: 12 962 cyklister



# Etapp 3: Ängelholm-Båstad-Laholm

**Cykelräknare: Mellbystrand**

**Placerad i kommun: Laholm**

TOTALT:

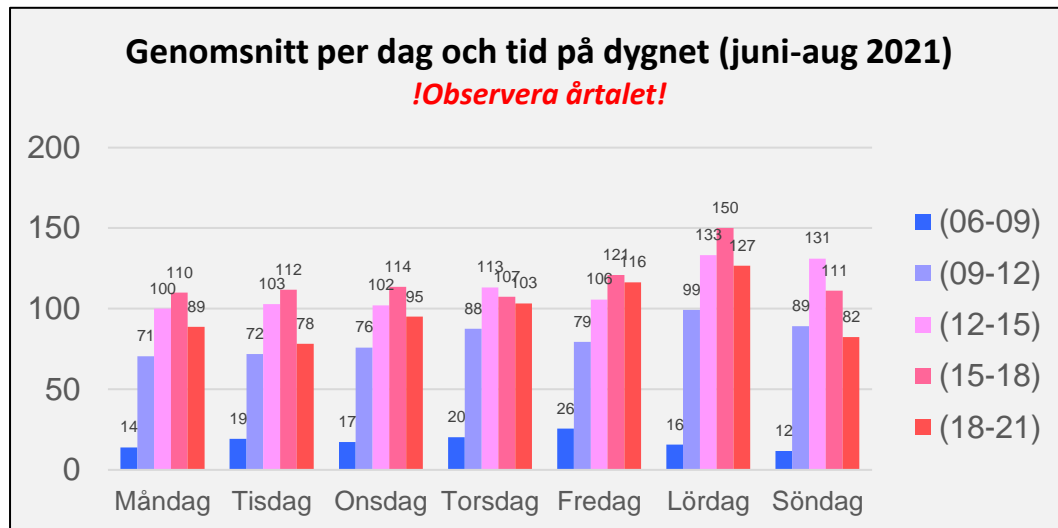
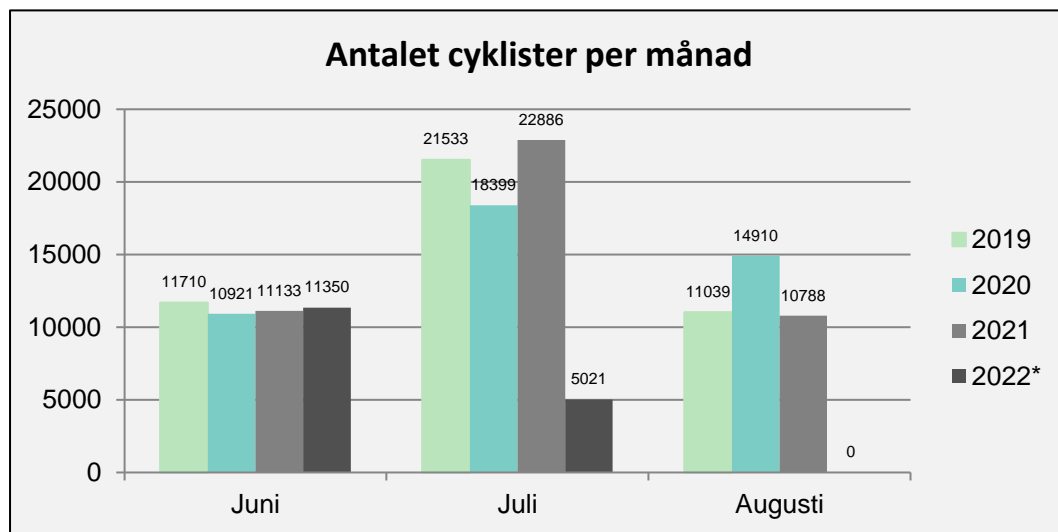
2019: 44 282 cyklister

2020: 44 230 cyklister

2021: 44 807 cyklister

2022: *\*Ingen data insamlad efter*

*11 juli 2022.*



# Etapp 4: Laholm-Halmstad

**Cykelräknare: Snapparp**

**Placerad i kommun: Laholm**

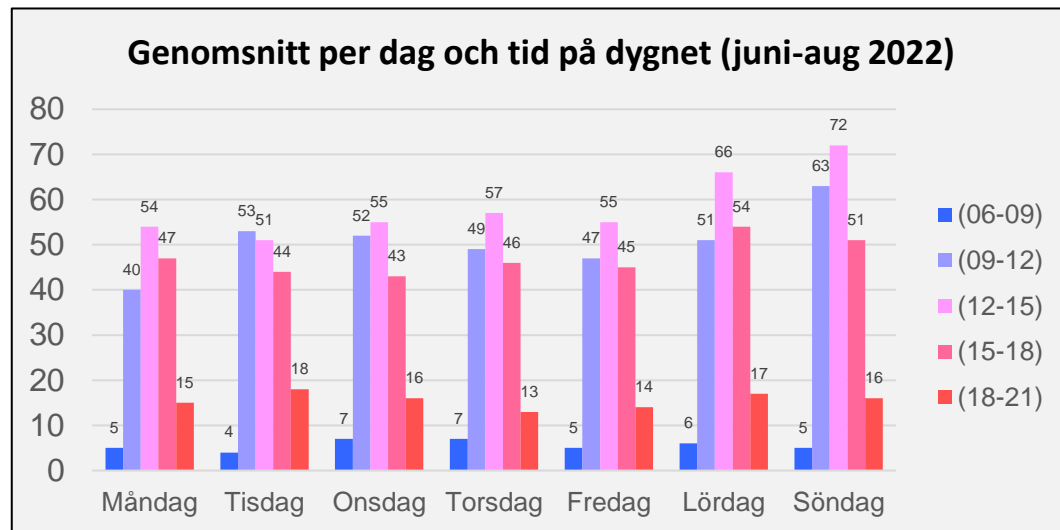
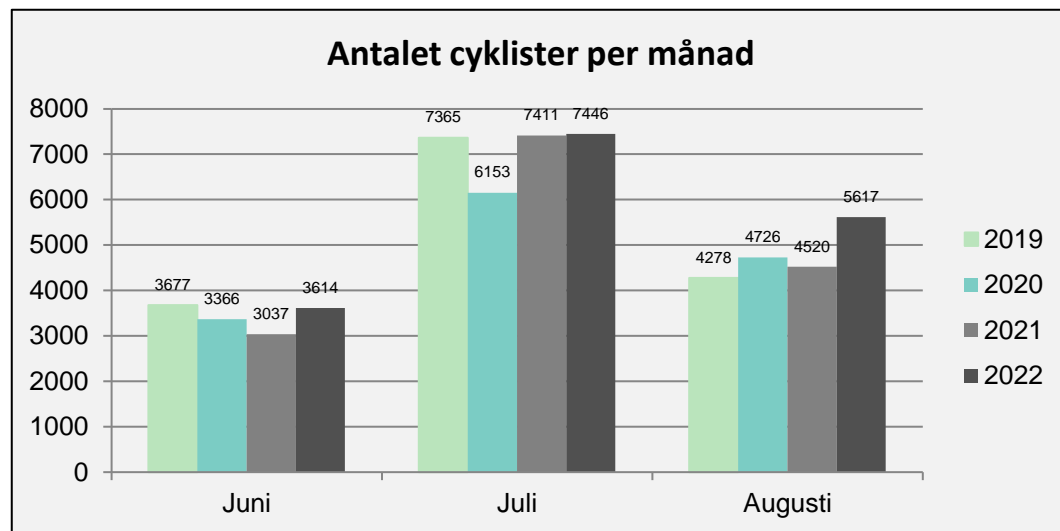
TOTALT:

2019: 15 320 cyklister

2020: 14 245 cyklister

2021: 14 968 cyklister

2022: 16 667 cyklister





# Etapp 5: Halmstad-Falkenberg (1)

**Cykelräknare: Ringenäs**

**Placerad i kommun: Halmstad**

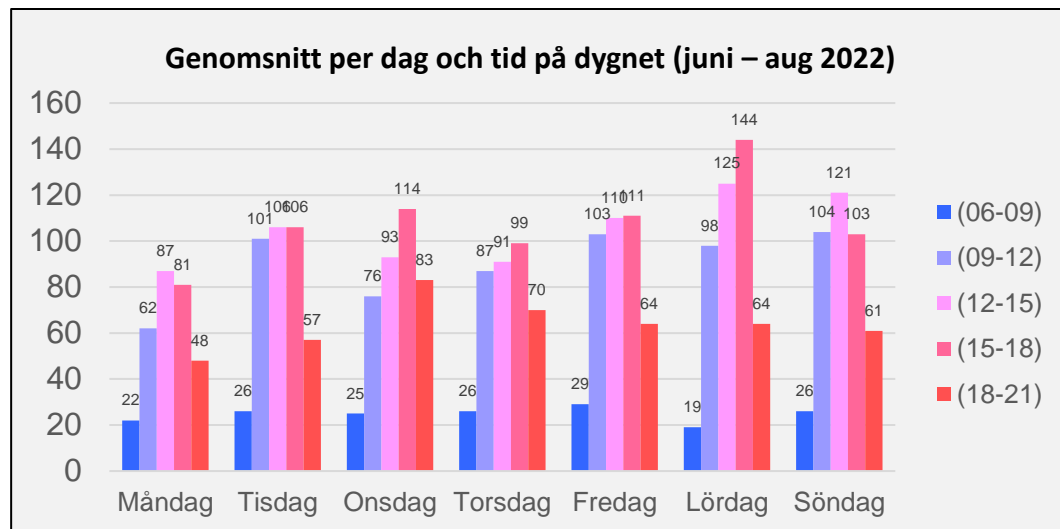
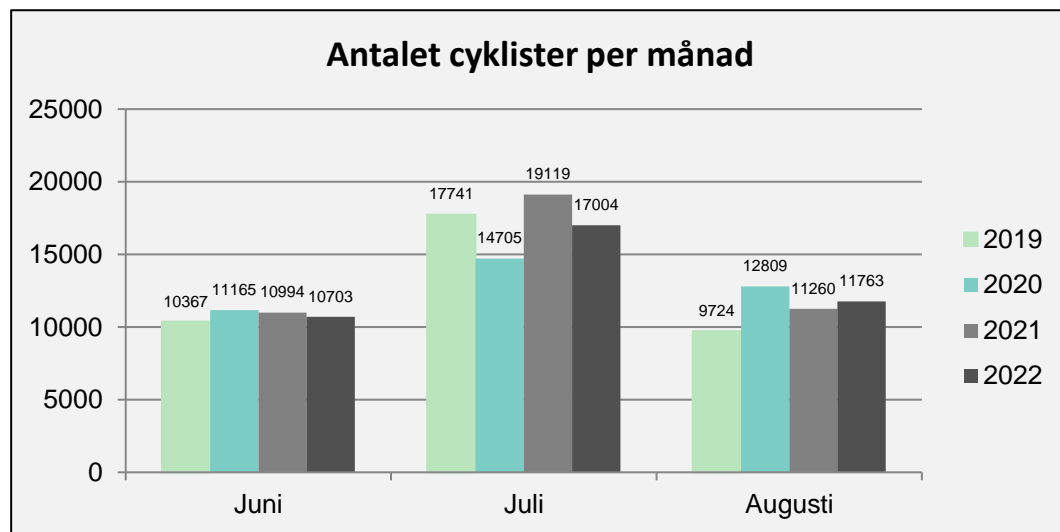
TOTALT:

2019: 37 832 cyklister

2020: 38 679 cyklister

2021: 41 373 cyklister

2022: 39 470 cyklister



# Etapp 5: Halmstad-Falkenberg (2)

**Cykelräknare: Ringsegård**

**Placerad i kommun: Falkenberg**

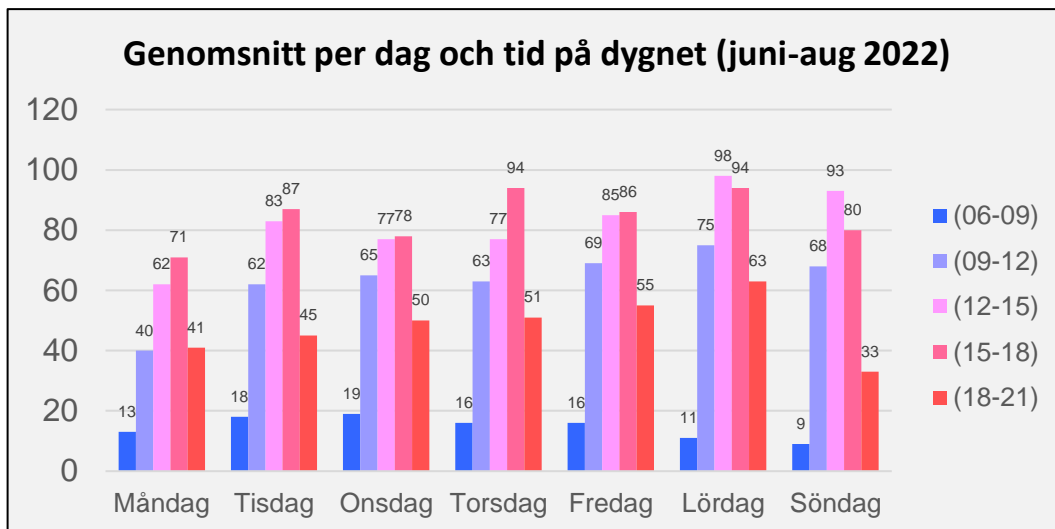
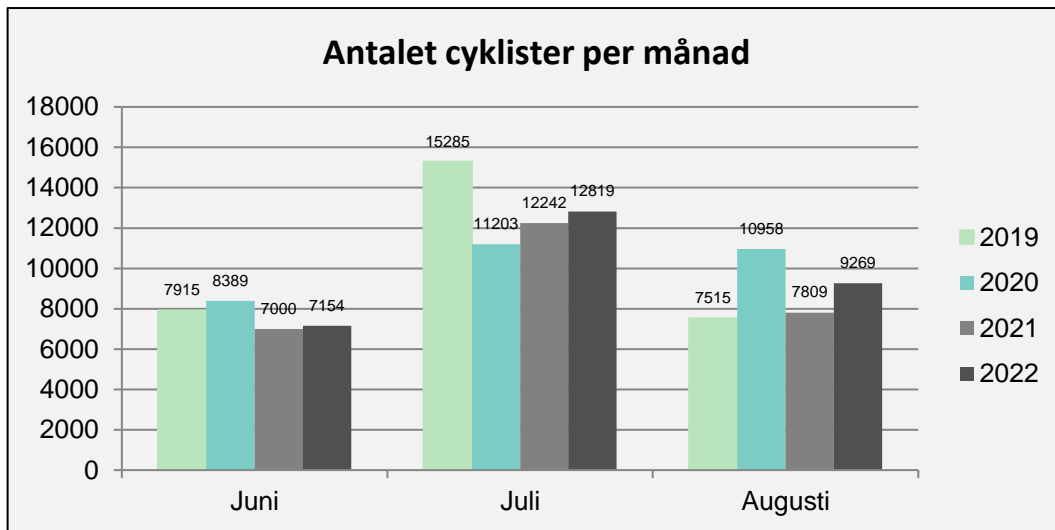
TOTALT:

2019: 30 715 cyklister

2020: 30 550 cyklister

2021: 27 051 cyklister *(uppskattat antal i juni)*

2022: 29 242 cyklister



# Etapp 6: Falkenberg-Varberg

Cykelräknare: Strandpromenaden

Placerad i kommun: Varberg

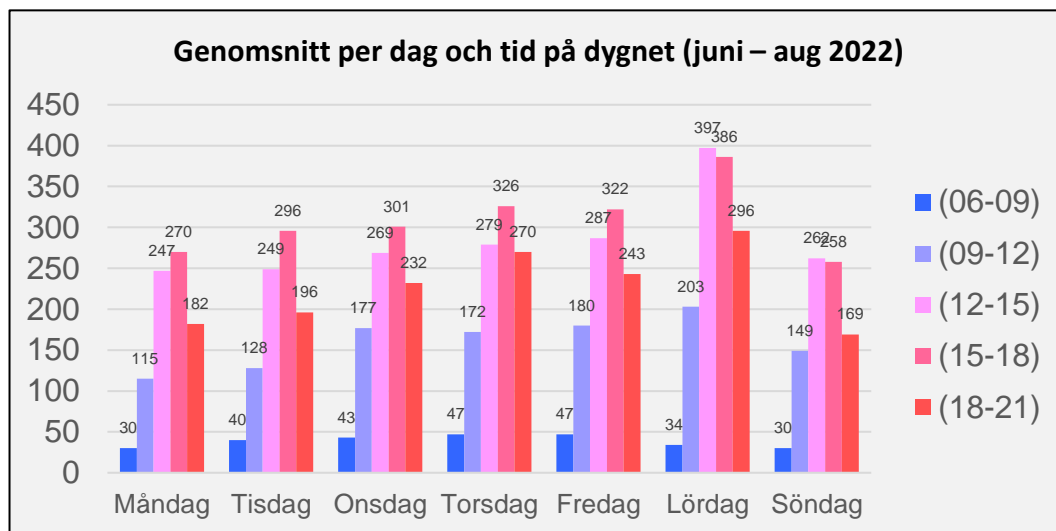
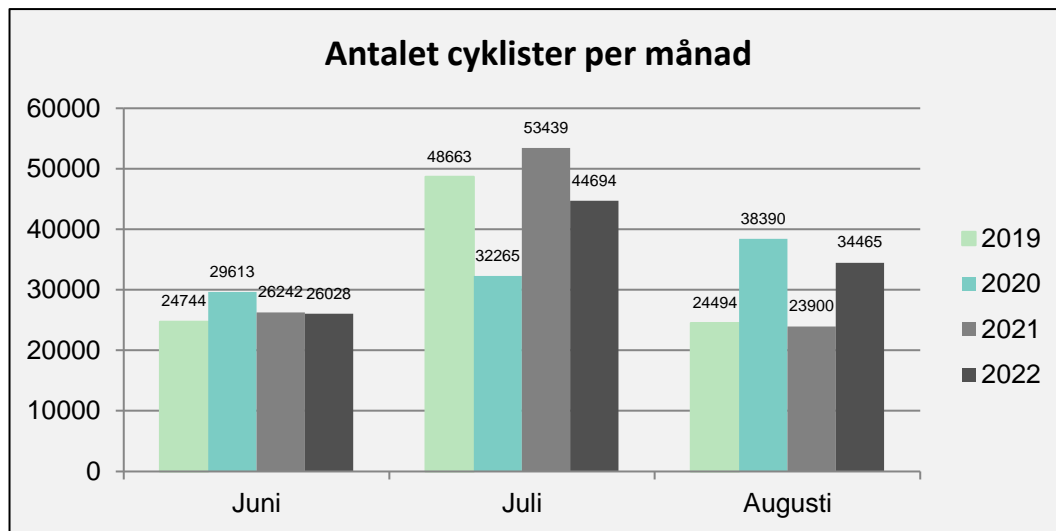
TOTALT:

2019: 97 901 cyklister

2020: 100 268 cyklister

2021: 103 581 cyklister

2022: 105 187 cyklister



# Etapp 7: Varberg-Kungsbacka

*Cykelräknare: Varbergsvägen*

*Placerad i kommun: Kungsbacka*

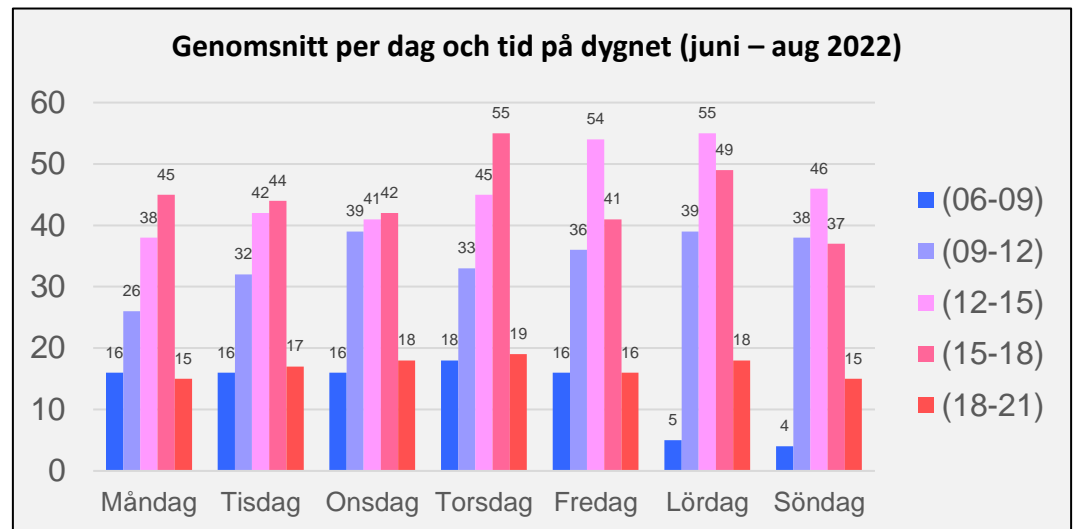
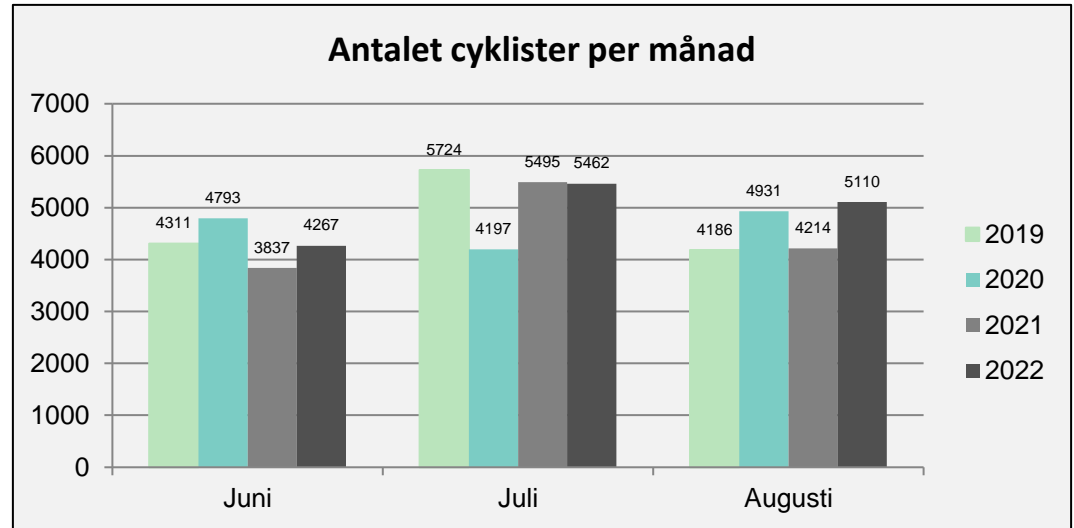
TOTALT:

2019: 14 221 cyklister

2020: 13 921 cyklister

2021: 13 546 cyklister

2022: 14 839 cyklister



# Kattegattleden

**Cykelräknare: Domsten**  
Placerad i kommun: Helsingborg



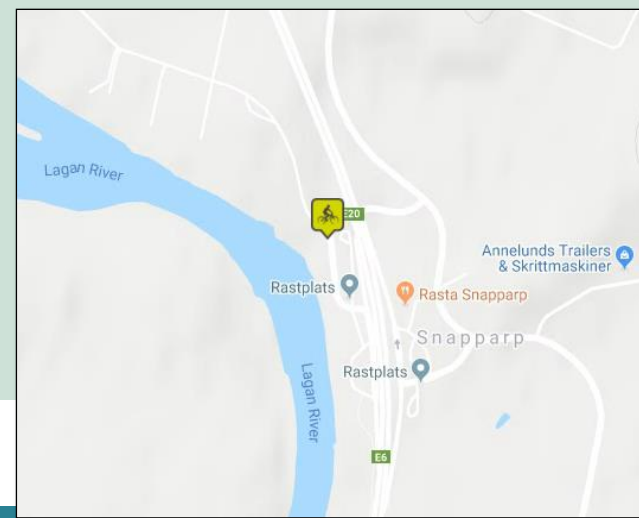
**Cykelräknare: Lovartsvägen**  
Placerad i kommun: Ängelholm



**Cykelräknare: Mellbystrand**  
Placerad i kommun: Laholm



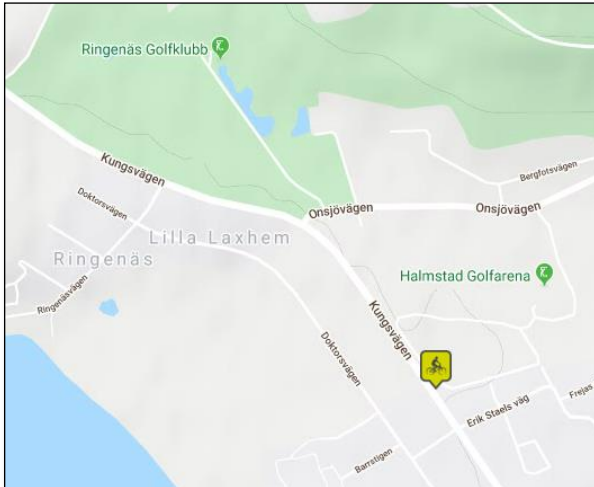
**Cykelräknare: Snapparp**  
Placerad i kommun: Laholm



# Kattegattleden

## **Cykelräknare: Ringenäs**

Placerad i kommun: Halmstad



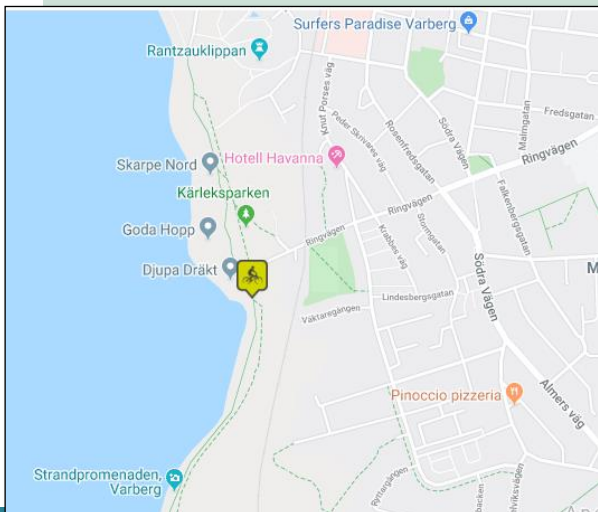
## **Cykelräknare: Ringsegård**

Placerad i kommun: Falkenberg



## **Cykelräknare: Strandpromenaden**

Placerad i kommun: Varberg



## **Cykelräknare: Varbergsvägen**

Placerad i kommun: Kungsbacka



# Kontakt

Anna Bengtsson

[anna.n.bengtsson@regionhalland.se](mailto:anna.n.bengtsson@regionhalland.se)

072-973 28 43

