



Kattegattleden

- Sammanställning av statistik
Cykelräknare på Kattegattleden år 2023



Anna Bengtsson
Visit Halland
2024-01-02

Sammanfattning 2023

Under 2023 tillkom en cykelräknare längs Kattegattleden, vilket innebär att det totalt är 7 stycken strategiskt placerade räknare som samlat in data om hur många cyklister som passerar varje delsträcka. Sammanställningen och jämförelse mellan åren är dock gjord på de 6 ursprungliga räknarna som samlat in data sedan 2018.

Under juni – augusti har totalt 132 338 cyklister passerat cykelräknarna, vilket är 13 000 färre cyklister än 2022. Juni ökar kraftigt och har högst antalet registrerade cyklister sedan mätningarna startade, medans augusti har lägst antal registrerade cyklister jmf med tidigare år. Juli och augusti dominerades av svalt och ostadigt väder, vilket troligtvis påverkat antalet cyklister.

Flest cyklister passerar räknarna under helgen, framförallt på lördagen. Främst uppmäts flest cyklister kl. 12-18, oavsett veckodag.

Topp 3 i antalet cyklister *(juni – augusti)*

1. Ringenäs *(utanför Halmstad)*: 33 394 cyklister.
2. Domsten *(utanför Helsingborg)*: 29 745 cyklister
3. Ringsegård *(utanför Falkenberg)*: 24 019 cyklister.

Det är samma rangordning som tidigare år.



Vad säger statistiken egentligen?

Utmed Kattegattleden finns 9 stycken* cykelräknare utplacerade. Statistiken från de nio cykelräknarna (för position, se karta) ger endast en uppfattning om antalet cyklar på leden utefter olika tidpunkter samt på olika sträckor.

- Statistiken är *inte* att likställa med unika antalet cyklar på Kattegattleden, varken på en delsträcka eller det totala antalet.
- De cyklar som passerar räknarna är *inte* enbart cykelturister – leden nyttjas även för arbetspendling och övriga fritidsresor.
- Räknarna i Mellbystrand och Strandpromenaden i Varberg är placerade i tätbebyggt område och det är därmed svårare att härröra statistiken till Kattegattleden-cyklar.



* 7 av 9 cykelräknare är placerade på platser där invånare inte passerar för ex pendling till arbete, vardagscykling eller transport till evenemang. Juni 2023 tillkom den 9:e räknare, som placerades i Galtabäck. Läs mer under "Summering av sju räknare".



Cyklister per år (15 april – 15 oktober)

De strategiskt placerade räknarna

Här visas antalet cyklister per år de senaste 5 åren. I diagrammet visas antalet cyklister på de 6 strategiskt placerade räknarna (Domsten, Lovartsvägen, Snapparp, Ringenäs, Ringsegård samt Varbergsvägen) längs Kattegattleden. (Juni 2023 tillkom räknare i Galtabäck, vilket blev den 7:e strategiskt placerade räknaren.)

TOTALT:

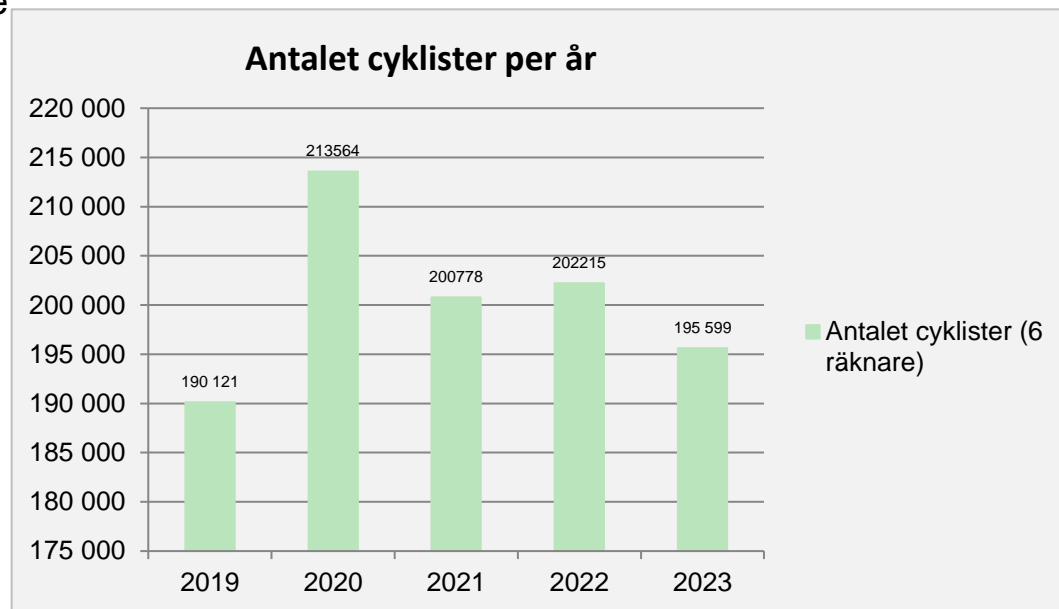
2019: 190 121 cyklister

2020: 213 564 cyklister

2021: 200 778 cyklister**

2022: 202 593 cyklister

2023: 195 599 cyklister (224 694 cyklister*)



* Summa sju räknare

** Räknare i Ringsegård har inte samlat data under juni månad, uppskattat antal cyklister är 7000.



Summering av sex räknare

På följande sidor summeras sex av de nio cykelräknarna – de som anses vara mest relevanta för att bedöma cykelflödena på Kattegattleden. *(Med anledning av att summeringen jämför antalet cyklister mellan åren har vi valt att i 2023 års sammanställning inte ta med den sjunde räknaren i Galtabäck).*

Följande räknare inbegrips:

Domsten (Helsingborg), Lovartsvägen (Ängelholm), Snapparp (Laholm), Ringenäs (Halmstad), Ringsegård (Falkenberg) samt Varbergsvägen (Kungsbacka).



Cyklister per månad (1) (juni-augusti)

De sex strategiskt placerade räknarna

Juli månad är fortsatt den mest frekvent cyklade månaden, men antalet cyklister i juni är högst sedan mätningarna påbörjades. Det är en markant minskning av cyklister under augusti månad jmf med 2020 och 2022.

TOTALT:

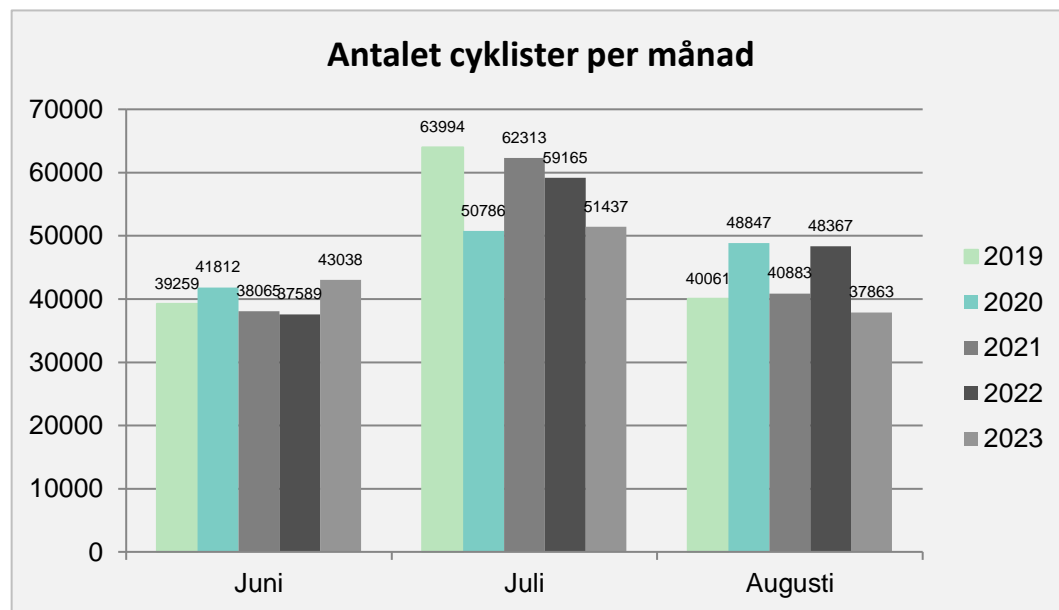
2019: 143 314 cyklister

2020: 141 445 cyklister

2021: 141 246 cyklister*

2022: 145 121 cyklister

2023: 132 338 cyklister (155 863 cyklister**)



* Räknare i Ringsegård har inte samlat data under juni månad, uppskattat antal cyklister är 7000.

** Summan av sju räknare



Cyklister per månad (2) (april-oktober)

De sex strategiskt placerade räknarna

Försommaren och sensommaren var starkaste säsongerna under 2023, antalet cyklister under maj, juni och september var de högsta sedan mätningen påbörjades. Däremot är juli och augusti inte lika starka under 2023 som tidigare år.

Totalt under cykelsäsongen ca 7000 färre cyklister än 2022.

TOTALT:

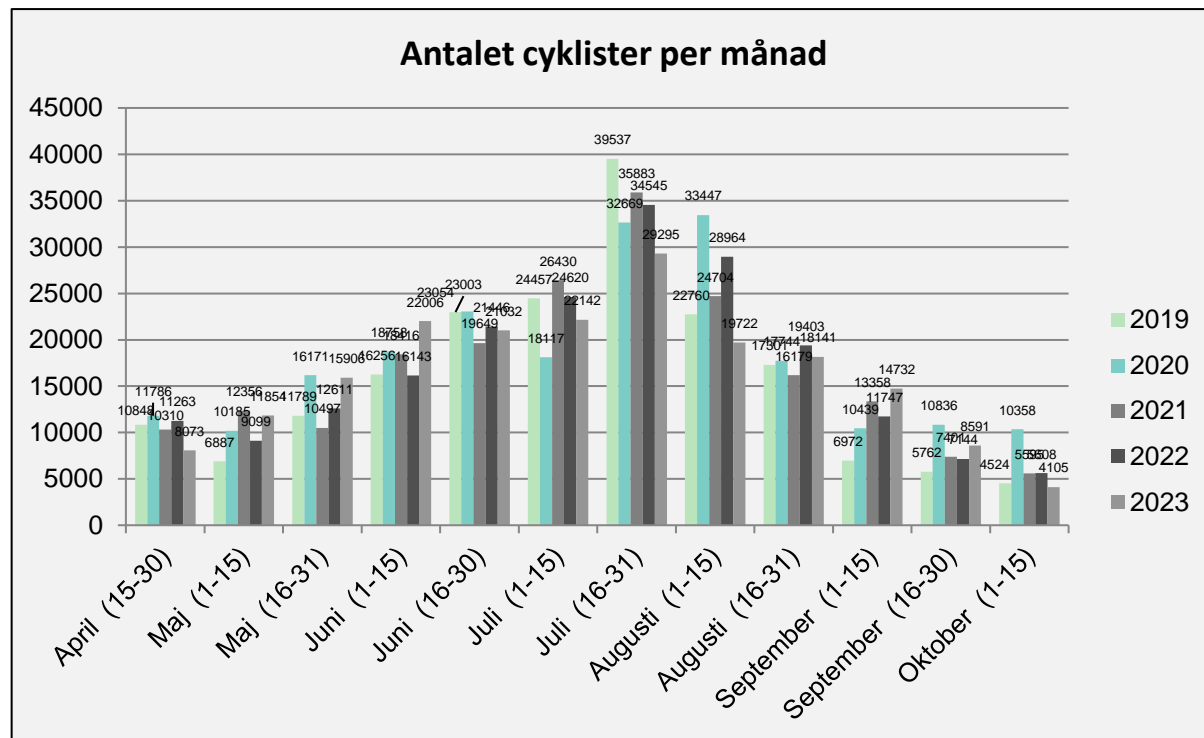
2019: 190 121 cyklister

2020: 213 564 cyklister

2021: 200 778 cyklister*

2022: 202 593 cyklister

2023: 195 599 cyklister



* Räkna i Ringsegård har inte samlat data under juni månad, uppskattat antal cyklister är 7000.

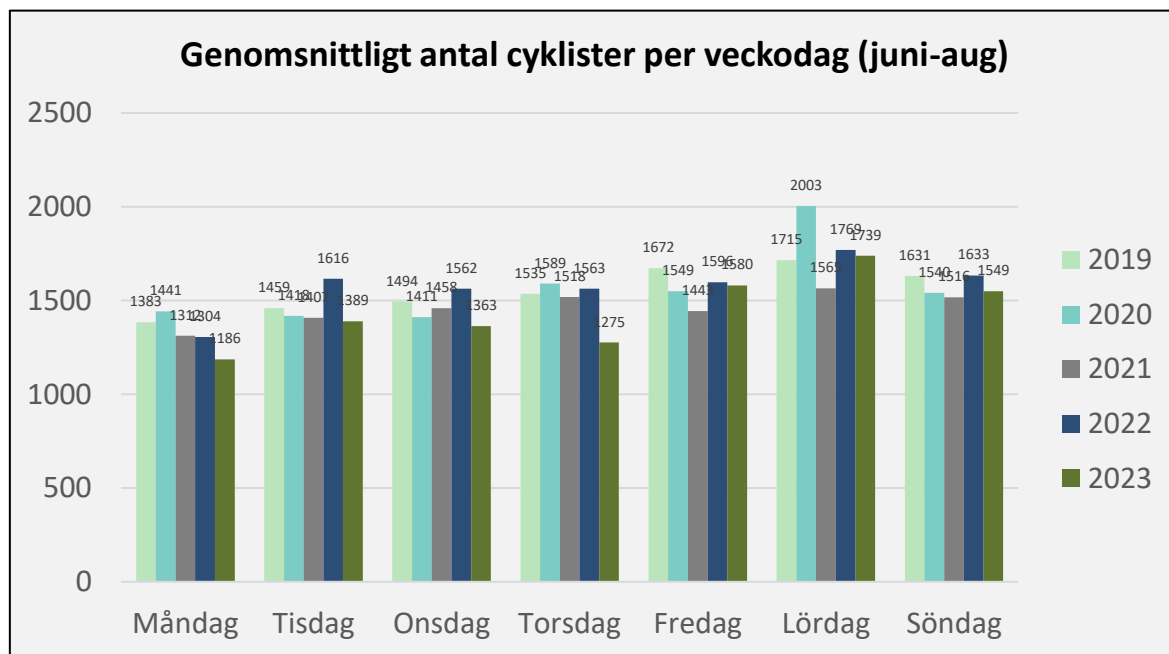


Genomsnitt antal cyklister per dag

De sex strategiskt placerade räknarna

2023 var det fler som cyklar under helgen än under vardagarna, jmf med 2022 då det var ett jämnare flöde av cyklister under alla veckodagarna.

Måndagar och onsdagar är de veckodagar med minst antal cyklister, lördagar den veckodag med flest cyklister.

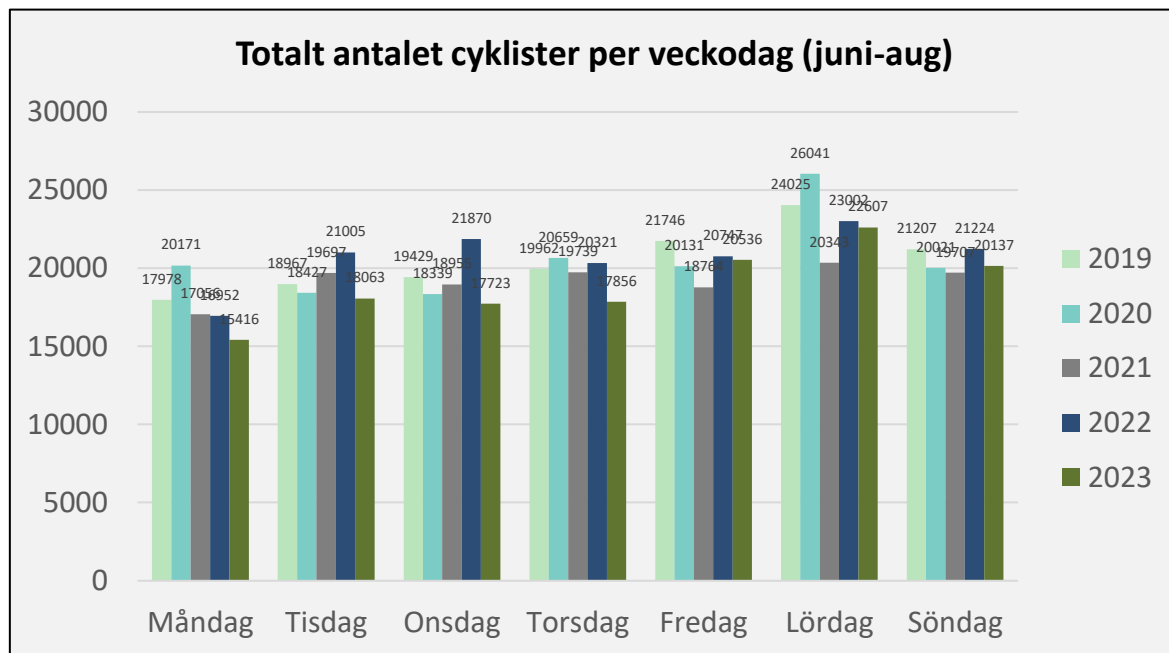


Totalt antal cyklister per dag

De sex strategiskt placerade räknarna

Under 2023 passerade totalt ca 19 000 cyklister dagligen våra sex strategiskt placerade cykelräknare.

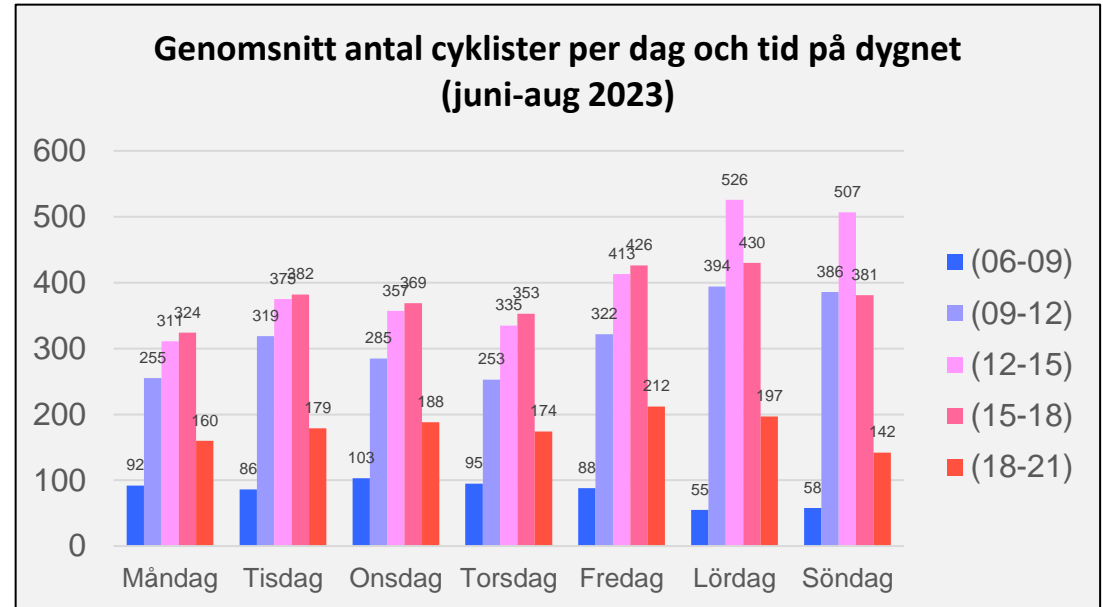
På lördagar är det något fler cyklister som cyklar och på måndagar färre.



Genomsnitt antal cyklister under dygnet

De sex strategiskt placerade räknarna

Klockan 12.00-18.00 passerar flest cyklister räknarna, på lördagar - söndagar är en markant ökning av antalet cyklister mellan klockan 12.00 - 15.00, jmf med övriga tider och veckodagar.

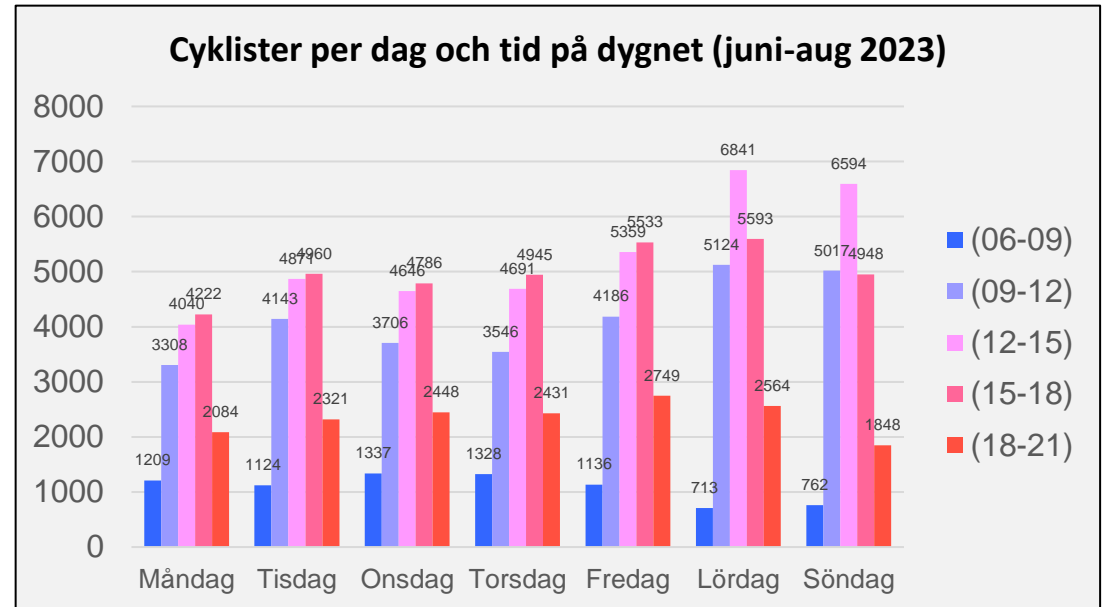


Totalt antal cyklister under dygnet

De sex strategiskt placerade räknarna

Flest cyklister passerar räknarna under helgen, framförallt på lördagen.

På vardagarna passerar flest cyklister tisdagar och fredagar, måndagar är den dagen då minst antal cyklister passerar.



Summering av respektive räknare

På följande sidor redovisas statistik för var och en av de nio cykelräknarna, period juni-augusti.



Etapp 1:Helsingborg-Höganäs

Cykelräknare: Domsten

Placerad i kommun: Helsingborg

TOTALT:

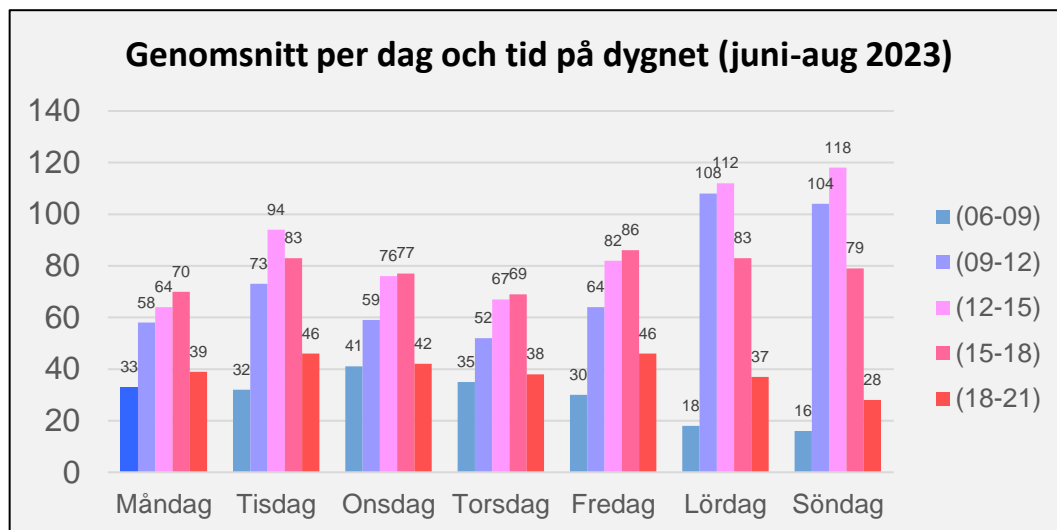
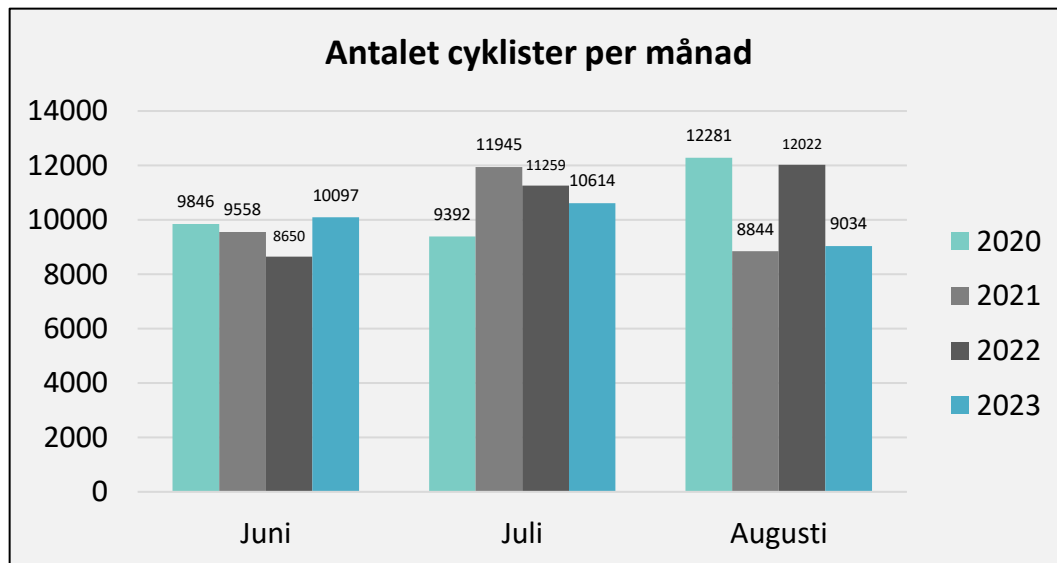
2019: 30 538 cyklister

2020: 31 519 cyklister

2021: 30 347 cyklister

2022: 31 931 cyklister

2023: 29 745 cyklister



Etapp 2: Höganäs-Ängelholm

Cykelräknare: Lovartsvägen

Placerad i kommun: Ängelholm

TOTALT:

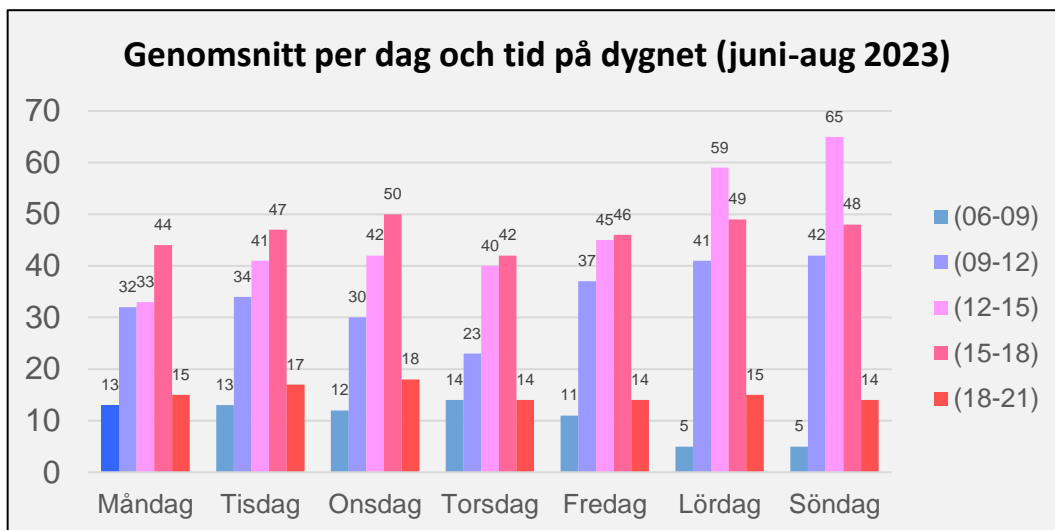
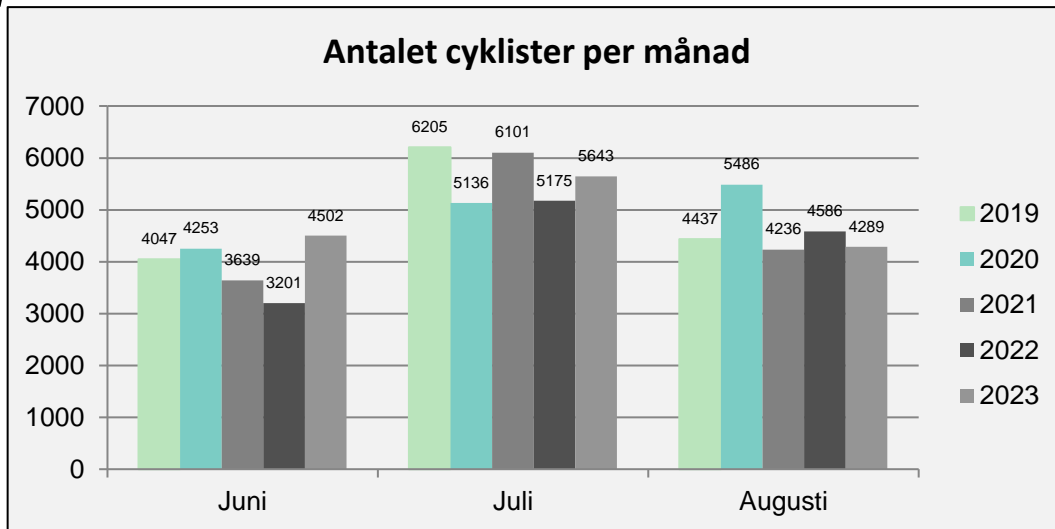
2019: 14 689 cyklister

2020: 14 875 cyklister

2021: 13 976 cyklister

2022: 12 962 cyklister

2023: 14 434 cyklister



Etapp 3: Ängelholm-Båstad-Laholm

Cykelräknare: Mellbystrand

Placerad i kommun: Laholm

TOTALT:

2019: 44 282 cyklister

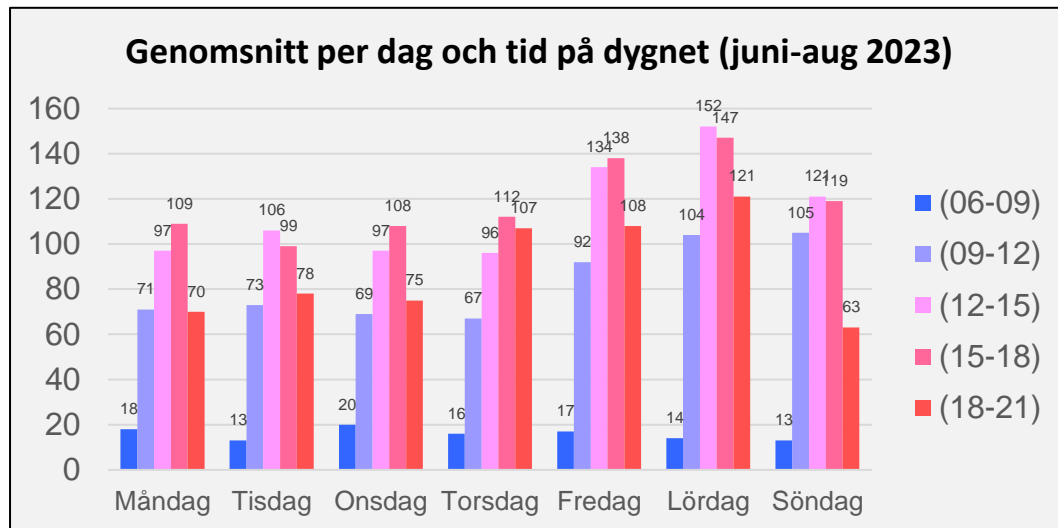
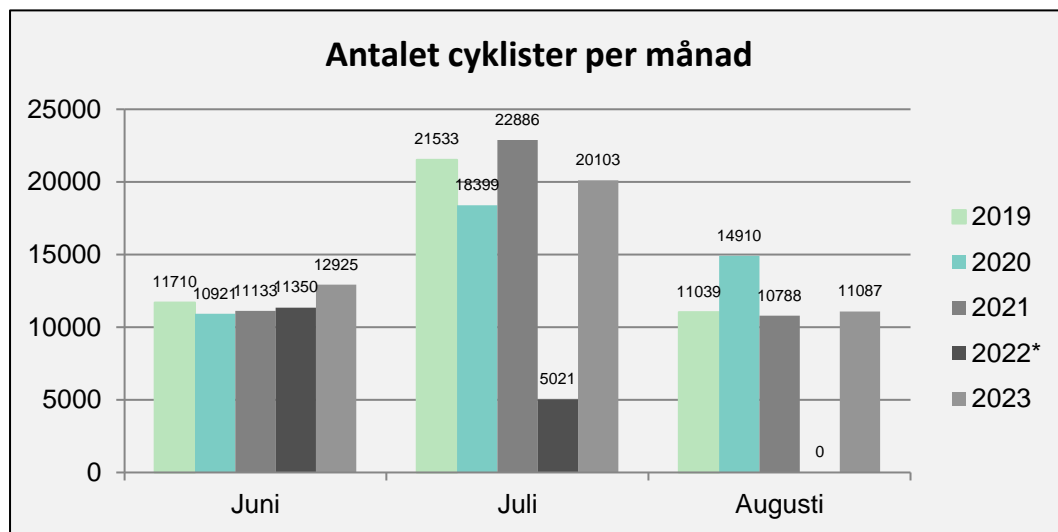
2020: 44 230 cyklister

2021: 44 807 cyklister

2022: **Ingen data insamlad efter*

11 juli 2022.

2023: 44 115 cyklister



Etapp 4: Laholm-Halmstad

Cykelräknare: Snapparp

Placerad i kommun: Laholm

TOTALT:

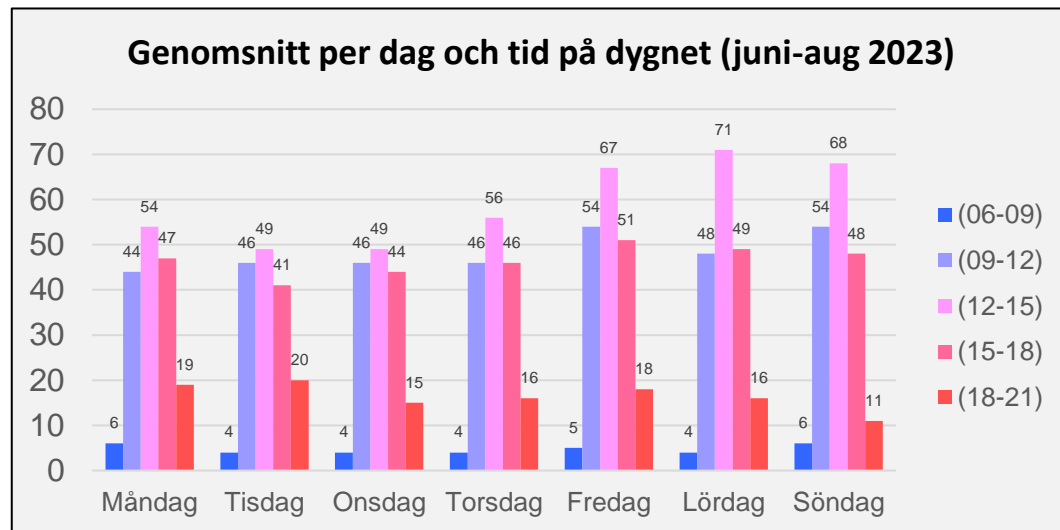
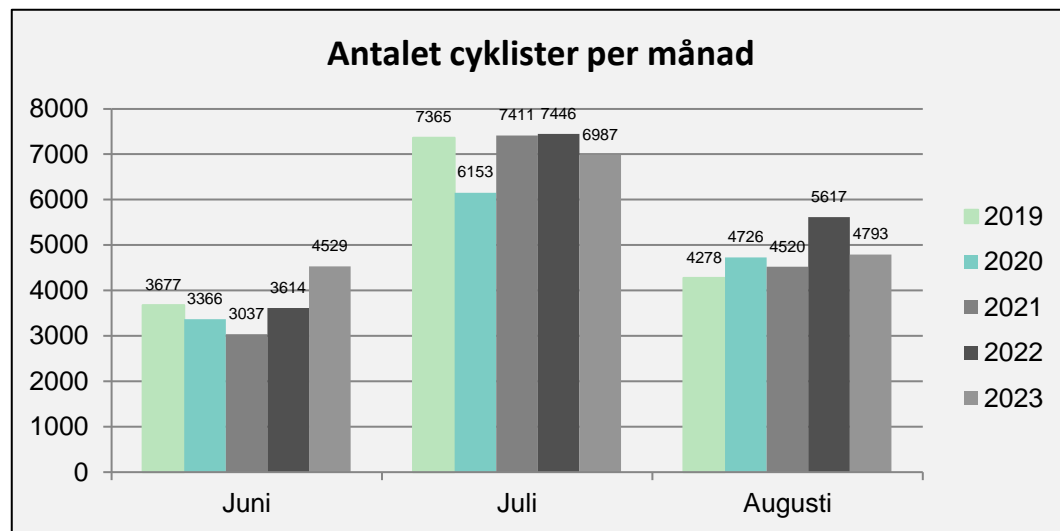
2019: 15 320 cyklister

2020: 14 245 cyklister

2021: 14 968 cyklister

2022: 16 667 cyklister

2023: 16 309 cyklister



Etapp 5: Halmstad-Falkenberg (1)

Cykelräknare: Ringenäs

Placerad i kommun: Halmstad

TOTALT:

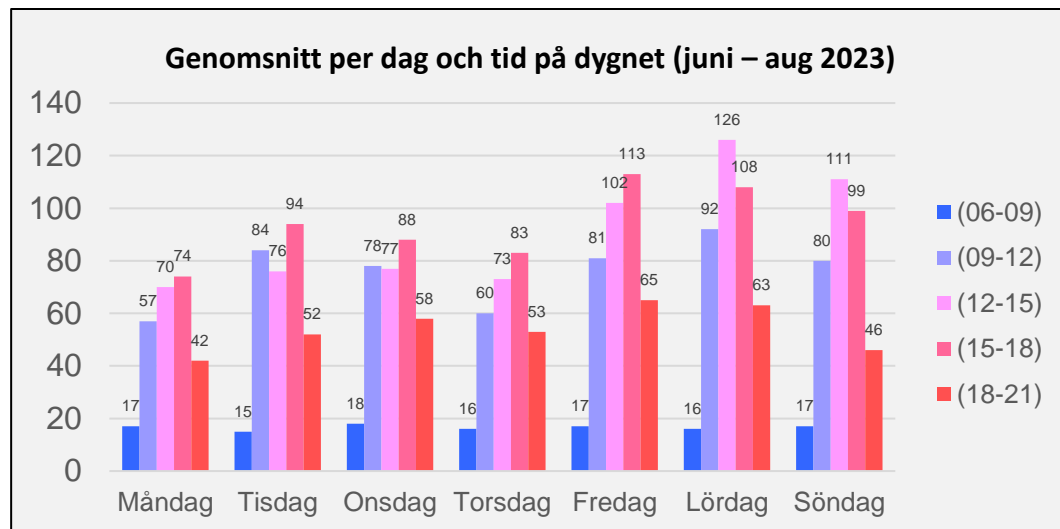
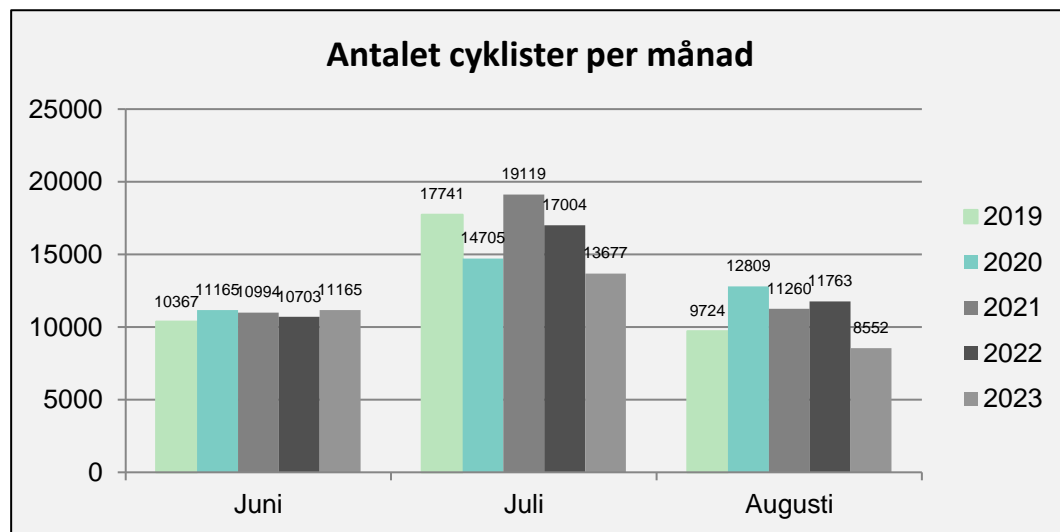
2019: 37 832 cyklister

2020: 38 679 cyklister

2021: 41 373 cyklister

2022: 39 470 cyklister

2023: 33 394 cyklister



Etapp 5: Halmstad-Falkenberg (2)

Cykelräknare: Ringsegård

Placerad i kommun: Falkenberg

TOTALT:

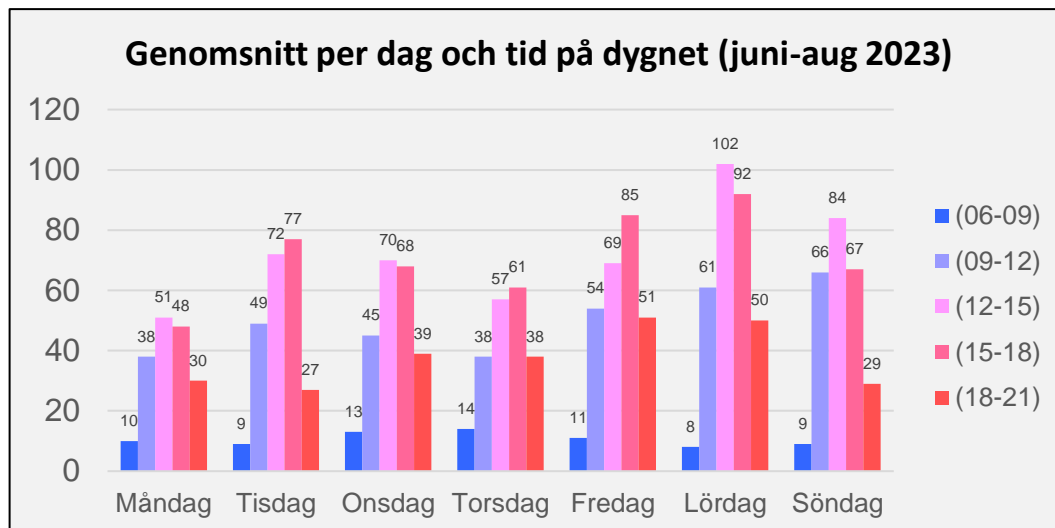
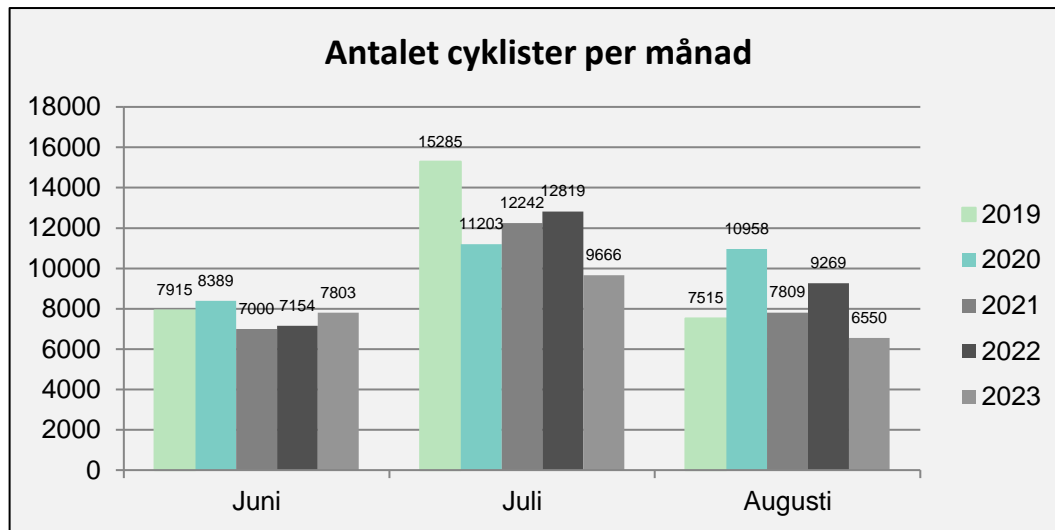
2019: 30 715 cyklister

2020: 30 550 cyklister

2021: 27 051 cyklister *(uppskattat antal i juni)*

2022: 29 242 cyklister

2023: 24 019 cyklister



Etapp 6: Falkenberg-Varberg (1)

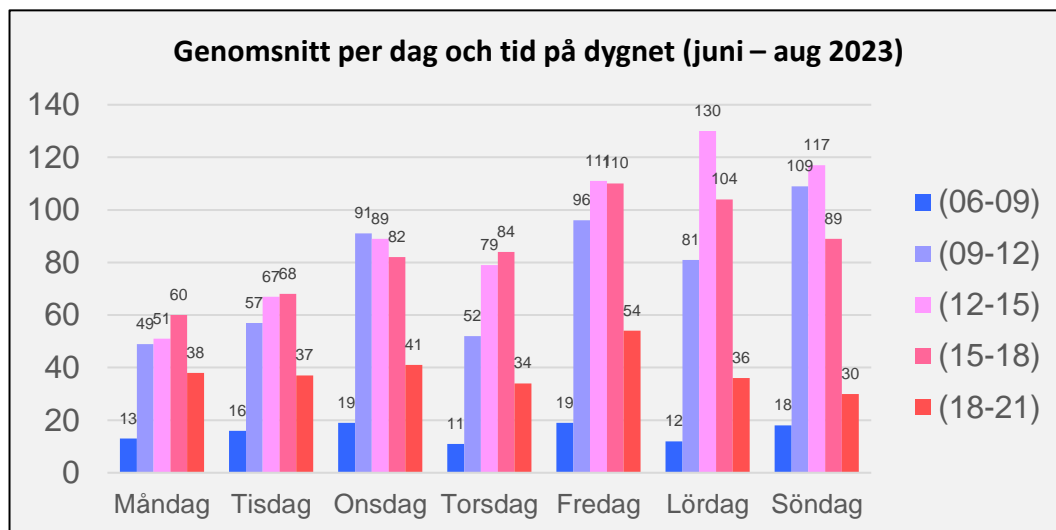
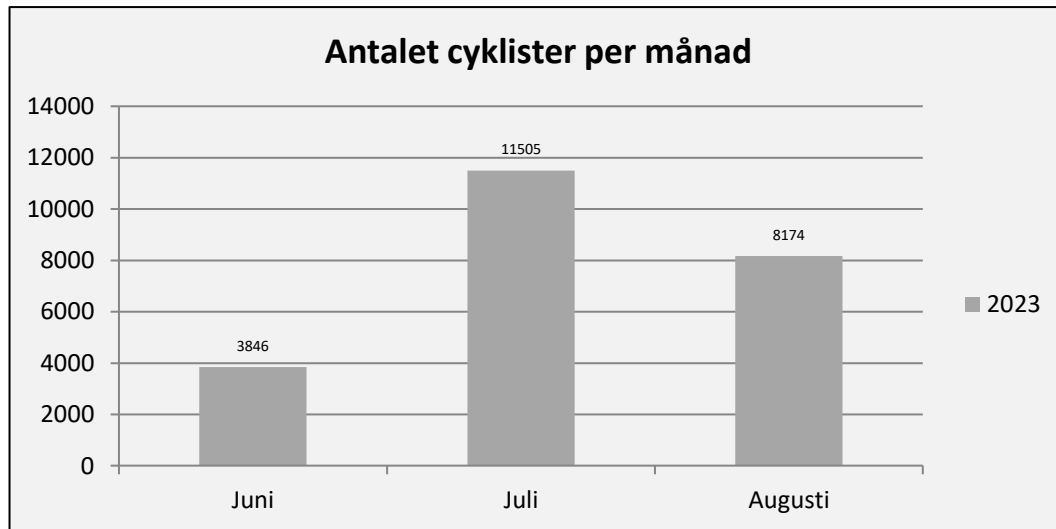
Cykelräknare: Galtabäck

Placerad i kommun: Varberg

TOTALT:

2023: 23 525 cyklister

Ny räknare fr o m 19 juni 2023



Etapp 6: Falkenberg-Varberg (2)

Cykelräknare: Strandpromenaden

Placerad i kommun: Varberg

TOTALT:

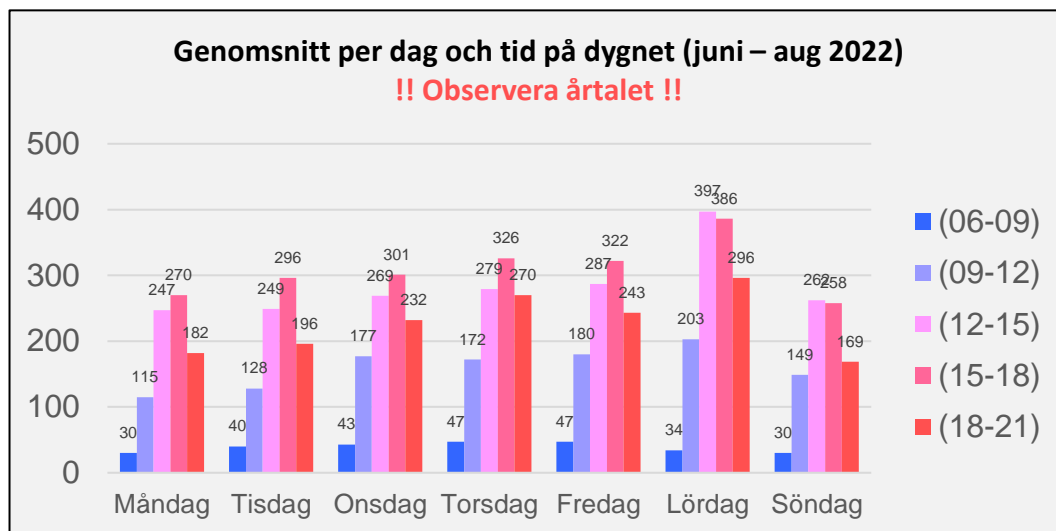
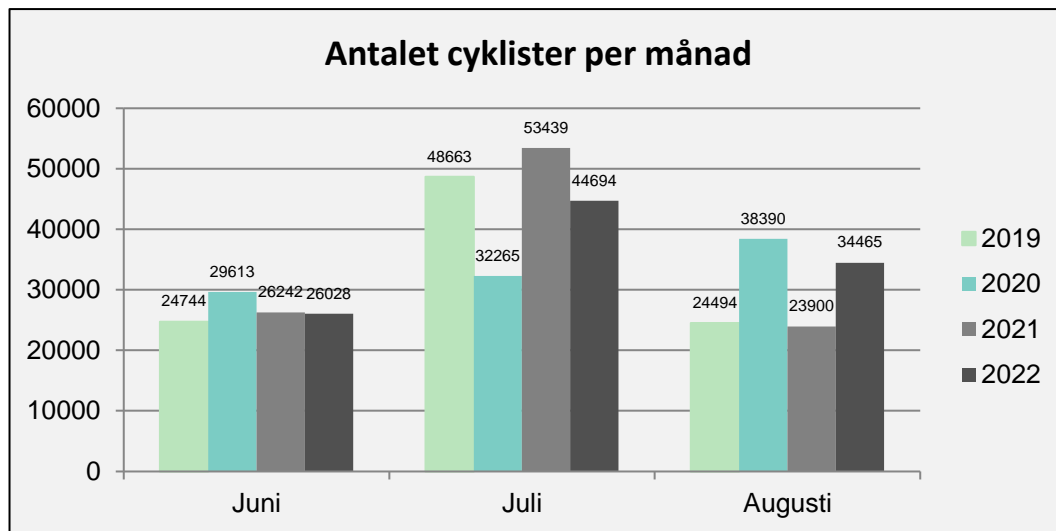
2019: 97 901 cyklister

2020: 100 268 cyklister

2021: 103 581 cyklister

2022: 105 187 cyklister

2023: Ur funktion



Etapp 7: Varberg-Kungsbacka

Cykelräknare: Varbergsvägen

Placerad i kommun: Kungsbacka

TOTALT:

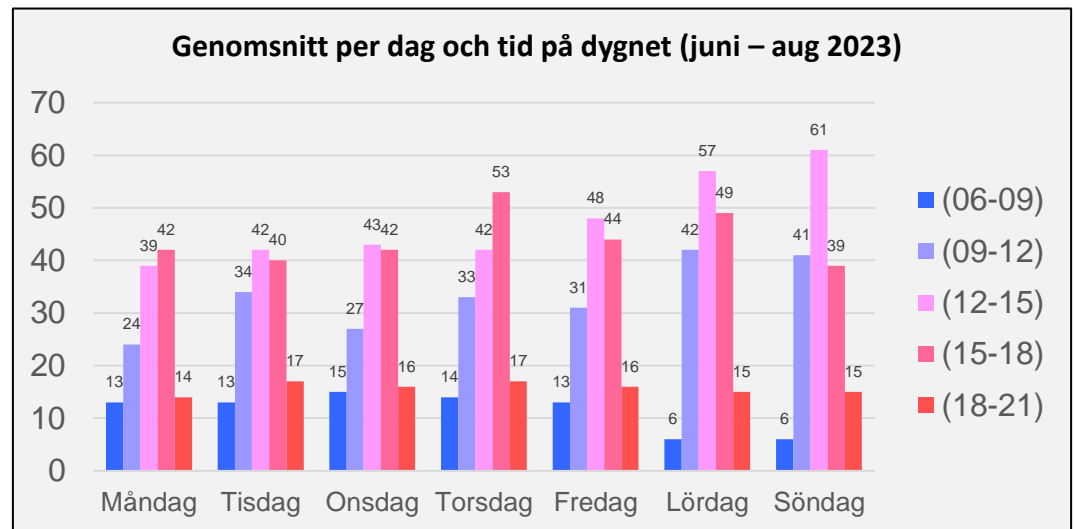
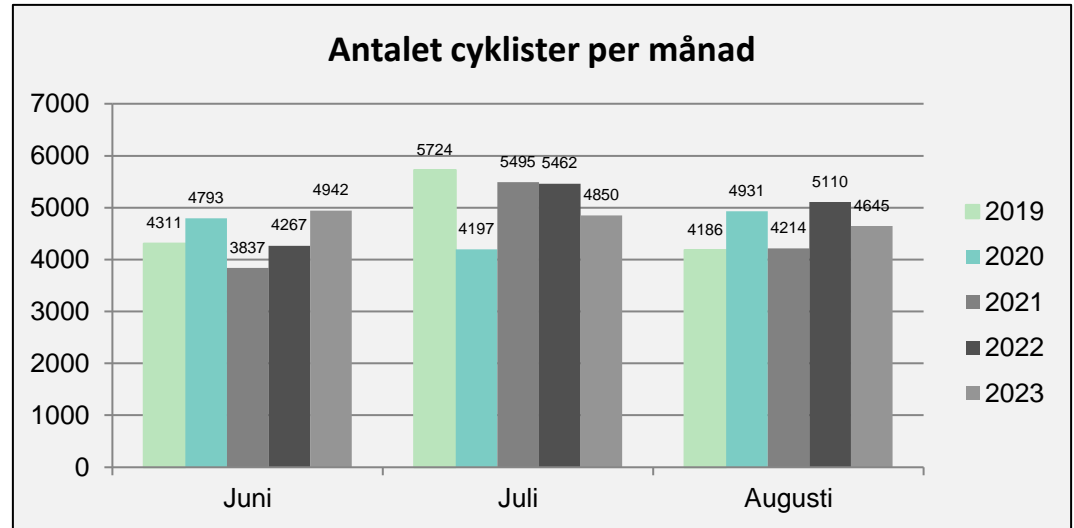
2019: 14 221 cyklister

2020: 13 921 cyklister

2021: 13 546 cyklister

2022: 14 839 cyklister

2023: 14 437 cyklister



Kattegattleden

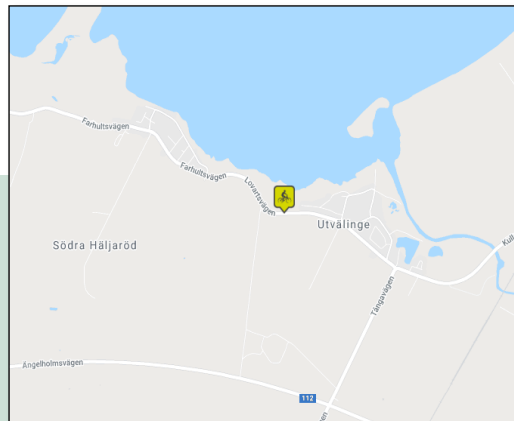
Cykelräknare: Domsten

Placerad i kommun: Helsingborg



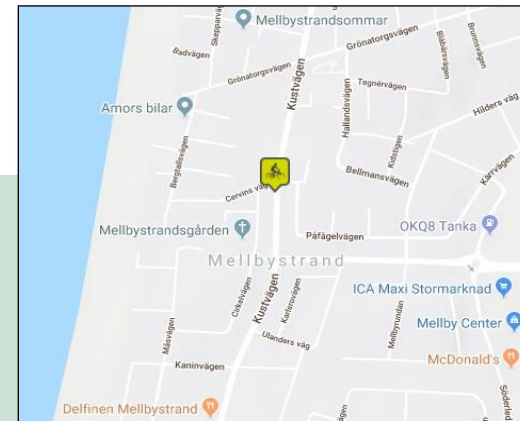
Cykelräknare: Lovartsvägen

Placerad i kommun: Ängelholm



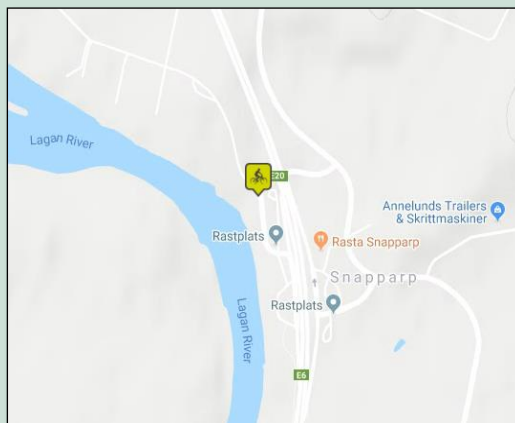
Cykelräknare: Mellbystrand

Placerad i kommun: Laholm



Cykelräknare: Snapparp

Placerad i kommun: Laholm



Cykelräknare: Ringenäs

Placerad i kommun: Halmstad

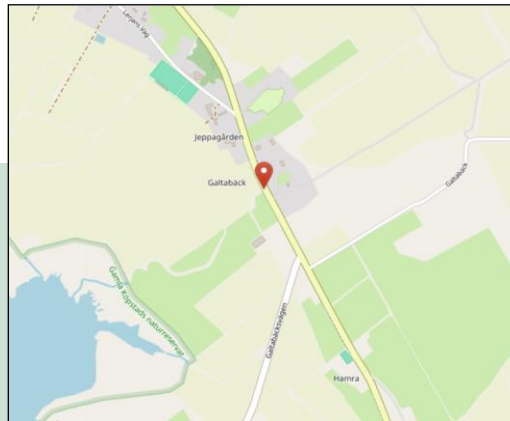


Kattegattleden

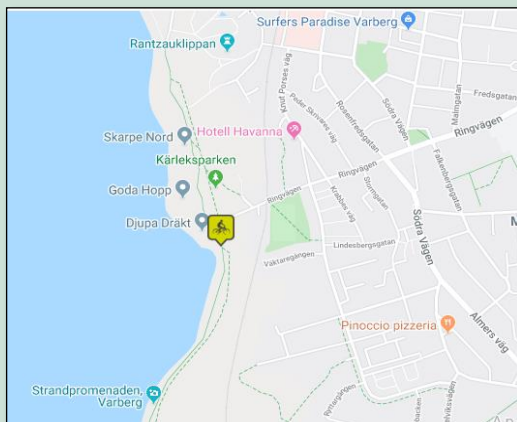
Cykelräknare: Ringsegård
Placerad i kommun: Falkenberg



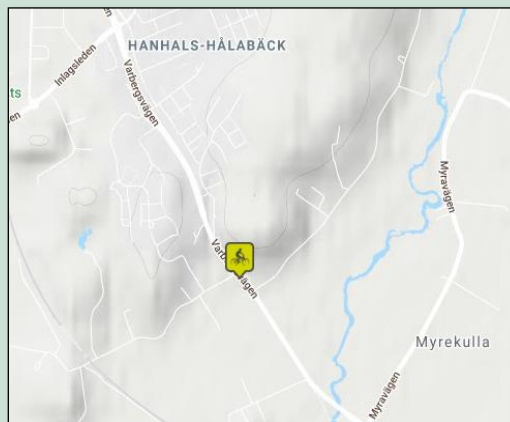
Cykelräknare: Galtabäck
Placerad i kommun: Varberg



Cykelräknare: Strandpromenaden
Placerad i kommun: Varberg



Cykelräknare: Varbergsvägen
Placerad i kommun: Kungsbacka



Kontakt

Anna Bengtsson

anna.n.bengtsson@regionhalland.se

072-973 28 43

